

**ARISTO**<sup>®</sup>  
интерьерные  
решения

# KLAVIR

Двери коллекции KLAVIR –  
это музыка Вашего дома!

# СОДЕРЖАНИЕ

## ДВЕРИ

Модельный ряд коллекции.....	<a href="#">2</a>
Ассортимент раздвижных систем.....	<a href="#">6</a>
Цветовая палитра полотна.....	<a href="#">7</a>
<b>K</b> ANNI.....	<a href="#">8</a>
<b>L</b> ATTI.....	<a href="#">20</a>
<b>A</b> BRI.....	<a href="#">32</a>
<b>V</b> ERTA.....	<a href="#">42</a>
<b>I</b> NLAY.....	<a href="#">54</a>
<b>R</b> IFA.....	<a href="#">64</a>
Технические ограничения.....	<a href="#">76</a>

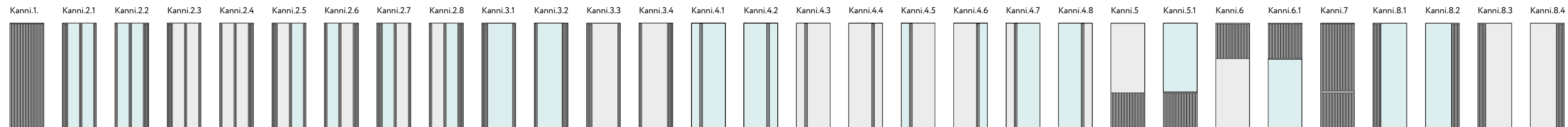

### Двери-купе с фрезеровкой

Выразительный рисунок полотна для разнообразных проектов. На ваш выбор традиционная широкая рамка или узкая, оригинальный волнообразный или рифленый рисунок для авторских проектов.

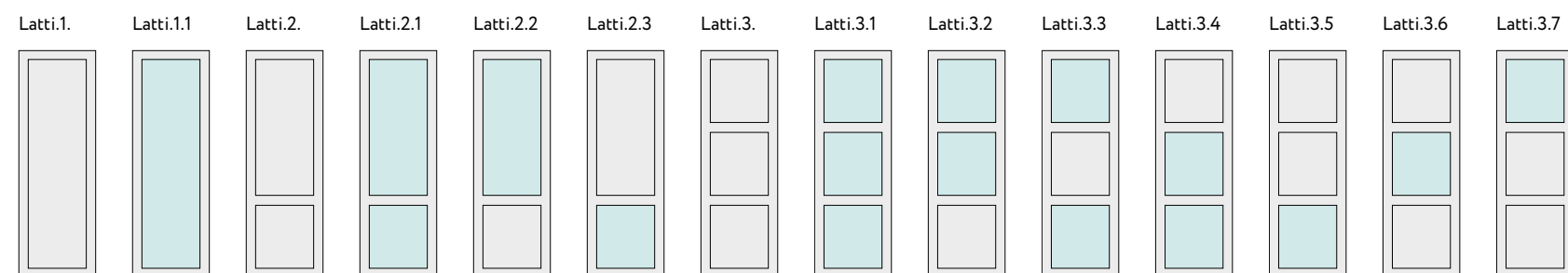
Двери-купе для шкафов данной коллекции реализуются в профиле SLIM, который представляет собой узкорамочную систему нового поколения. SLIM LINE (Слим Лайн) – раздвижная система с тихоходными роликами экстра-класса. Преимущество системы – минимальная толщина видимой части профиля – всего 9,7 мм. Тонкая алюминиевая рамка гармонично сочетается с цветным полотном, подчеркивая оригинальность фасада.

Модельный ряд коллекции | раздвижные двери

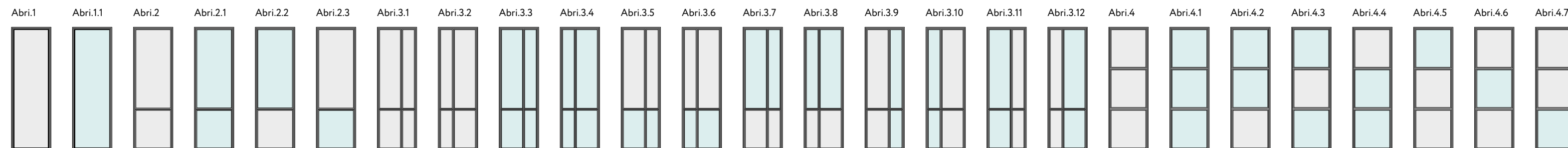
серия **KANNI**



серия **LATTI**





серия **ABRI**

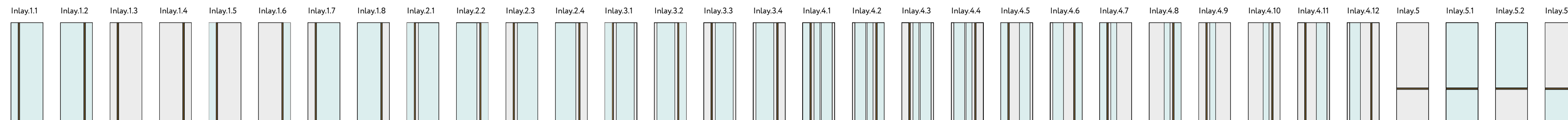



Модельный ряд коллекции | раздвижные двери


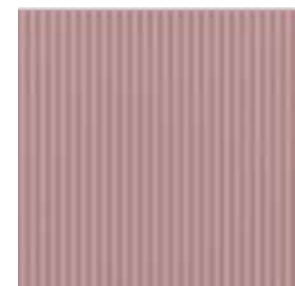
серия **VERTA**



серия **INLAY**

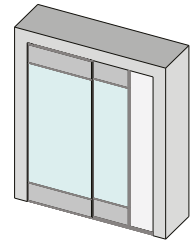


серия **RIFA**



Типы систем

Slim Line



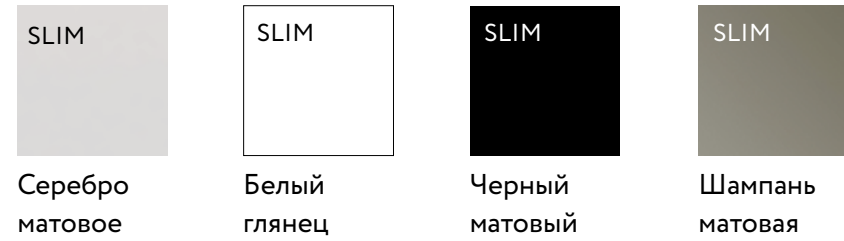
Раздвижные двери

Типы профилей



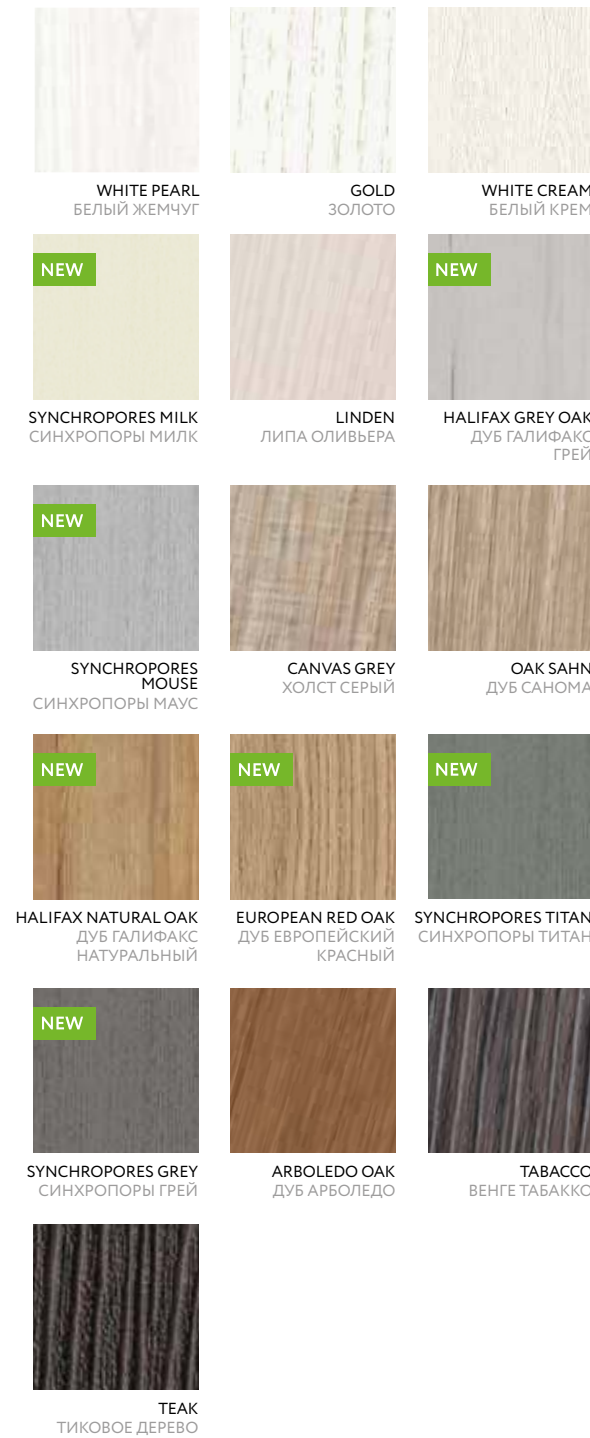
Профиль вертикальный SLIM

Цветовая гамма профилей



Цветовая палитра полотна

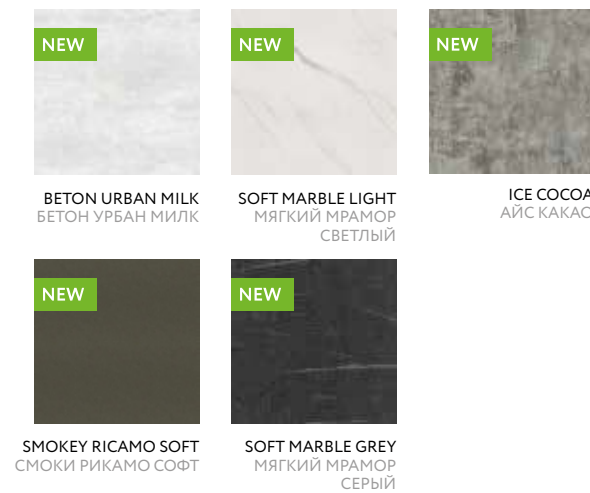
Палитра древесных декоров 3D-экопластика



Палитра однотонных декоров 3D-экопластика



3D-экопластик. Разнотекстурные декоры



Палитра в акриловой эмали



При заказе фасадов в цветах по каталогам RAL и NCS рекомендуется сделать предварительный выкрас (пробу краски).

При покраске используются 3 вида лака: Матовый Суперматовый Глянцевый



Палитра RAL



Палитра NCS

Патинация дверей





# KANNI

ДВЕРИ




## НЕОКЛАССИКА С ЭЛЕМЕНТАМИ АНТИЧНОСТИ

Гармония античности звучит лейтмотивом в рисунке полотна дверей серии KANNI (Канни). Полотно двери украшено фрезеровкой в виде одинаковых вертикальных желобков, напоминающих каннелюры на греческих колоннах. Такой рисунок актуален для просторных помещений, и будет особенно хорош в большом доме или кухне-гостиной. Двери KANNI (Канни) — это не просто двери, а важный архитектурный элемент. Вертикальный ритмичный рисунок визуально увеличивает высоту потолков и придает пространству размерности.

## ДВЕРИ KANNI

Полотно двери KANNI (Канни) изготавливается из МДФ толщиной 16 мм. Рельефный декор выполнен с помощью фрезеровки. Рисунок представляет собой вертикальные каннелюры шириной 21 мм и глубиной всего 3 мм. Они расположены на расстоянии 4 мм друг от друга. В зависимости от варианта фасада, фрезеровка может быть сделана по всему полотну или его части.




## ДЕКОРАТИВНЫЙ РЕЛЬЕФ

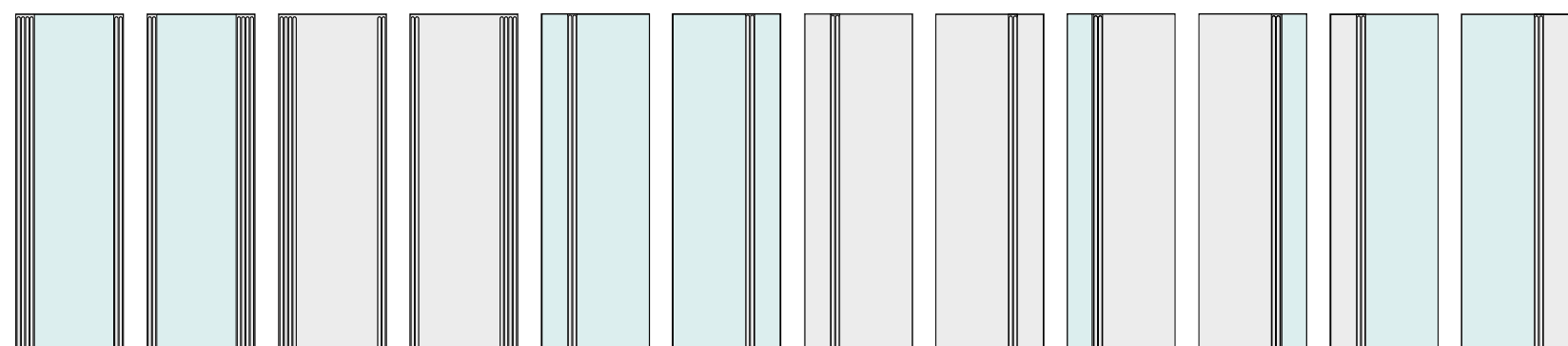
Рифленый декор дверей KANNI (Канни) уникален. При его создании дизайнеры вдохновлялись античной архитектурой, очень гармоничной и выверенной. Так, вертикальные каннелюры на полотне двери повторяют рисунок отделки греческих колонн. В этом рельефе есть изящество и немного античной помпезности, при этом его дизайн свеж, интересен и очень современен.

# KANNI

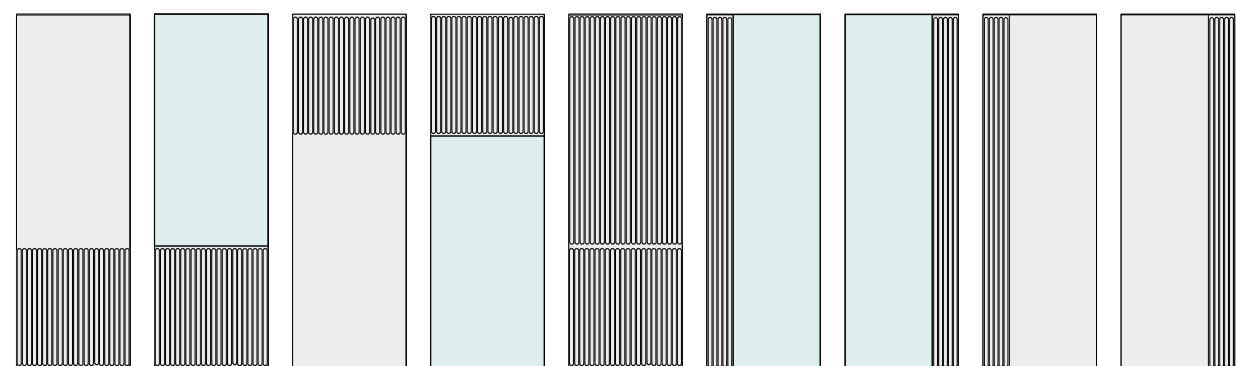
Kanni.1 Kanni.2.1 Kanni.2.2 Kanni.2.3 Kanni.2.4 Kanni.2.5 Kanni.2.6 Kanni.2.7 Kanni.2.8



Kanni.3.1 Kanni.3.2 Kanni.3.3 Kanni.3.4 Kanni.4.1 Kanni.4.2 Kanni.4.3 Kanni.4.4 Kanni.4.5 Kanni.4.6 Kanni.4.7 Kanni.4.8

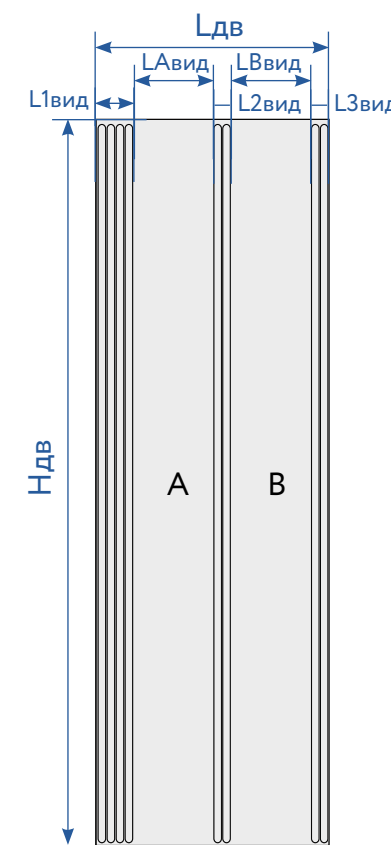


Kanni.5 Kanni.5.1 Kanni.6 Kanni.6.1 Kanni.7 Kanni.8.1 Kanni.8.2 Kanni.8.3 Kanni.8.4



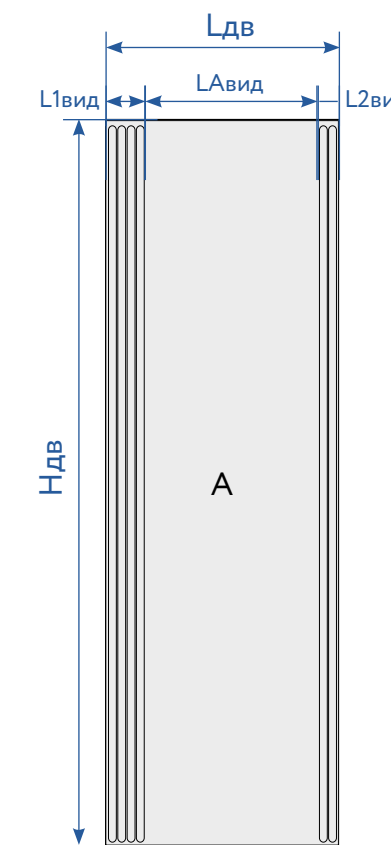
## СЕРИЯ KANNI

Правила эластичности



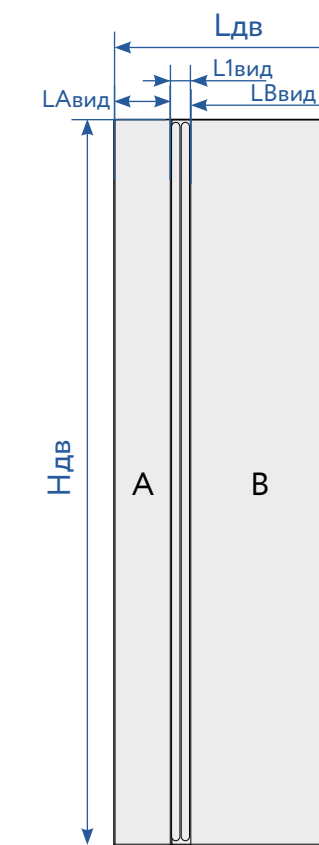
Модель №2

Размер фрагмента	Базовая пропорция
L1вид	113 мм
L2вид	54 мм
L3вид	54 мм
LАвид	$(L_{дв} - L_{1вид} - L_{2вид} - L_{3вид}) / 2$
LВвид	$(L_{дв} - L_{1вид} - L_{2вид} - L_{3вид}) / 2$



Модель №3

Размер фрагмента	Базовая пропорция
L1вид	113 мм
LАвид	$L_{дв} - (L_{1вид} + L_{2вид})$
L2вид	54 мм



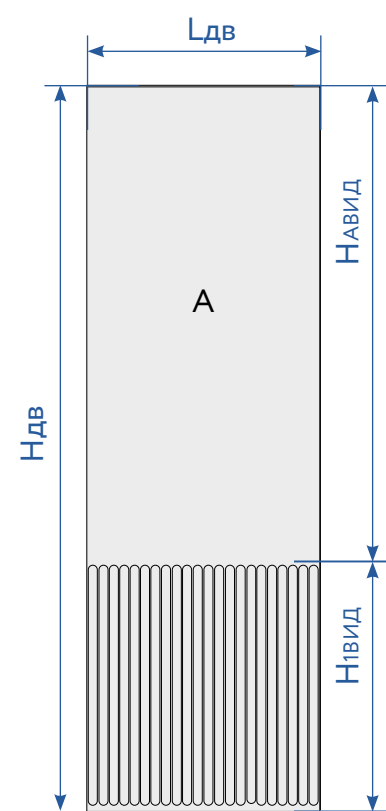
Модель №4

Размер фрагмента	Базовая пропорция
LАвид	100 мм
L1вид	54 мм
LВвид	$L_{дв} - (L_{Авид} + L_{1вид})$

HXвид – видимая часть фрагмента полотна X по высоте  
 LXвид – видимая часть фрагмента полотна X по ширине  
 Hдв – высота двери  
 Lдв – ширина двери

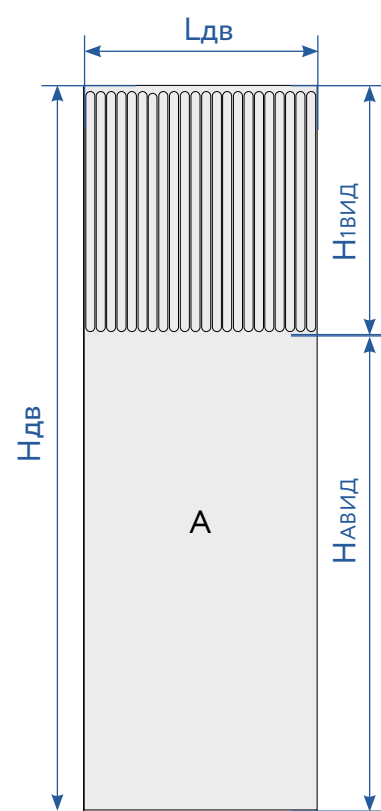
# СЕРИЯ KANNI

Правила эластичности



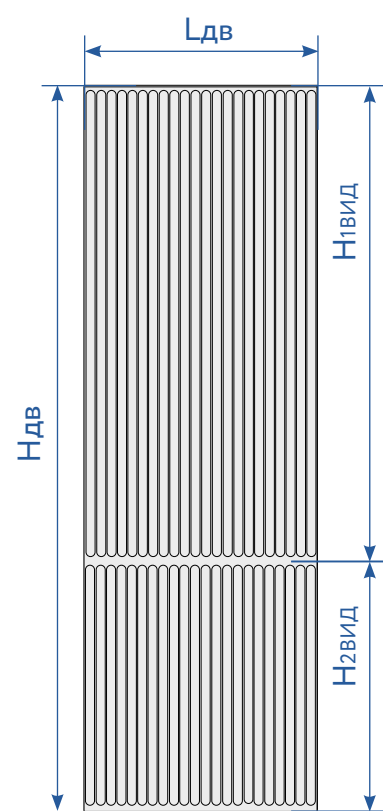
Модель №5

Размер фрагмента	Базовая пропорция
HАвид	2/3
H1вид	1/3



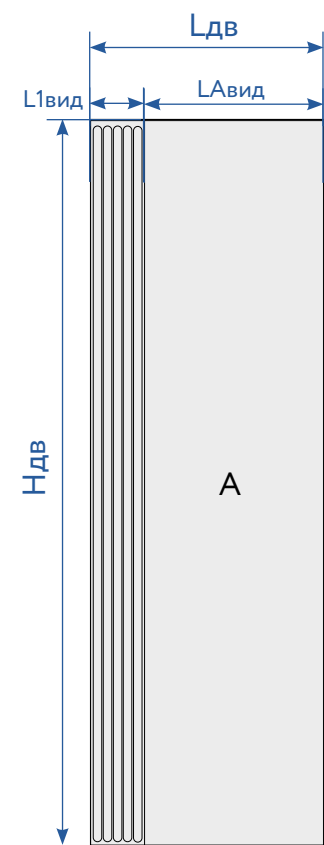
Модель №6

Размер фрагмента	Базовая пропорция
H1вид	2/3
HАвид	1/3



Модель №7

Размер фрагмента	Базовая пропорция
H1вид	2/3
H2вид	1/3

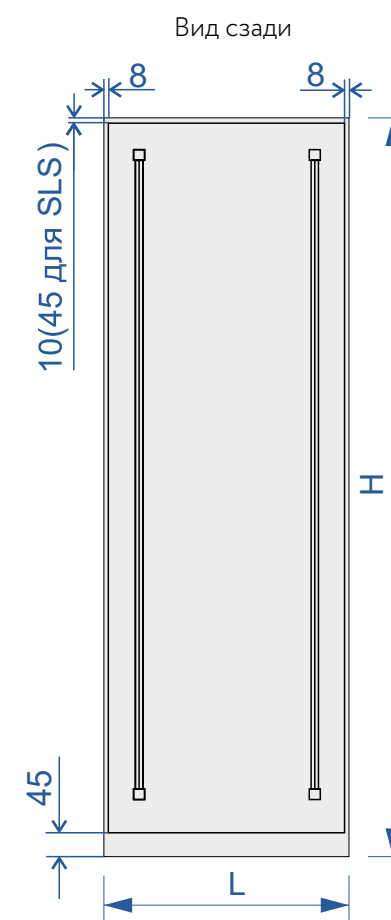


Модель №8

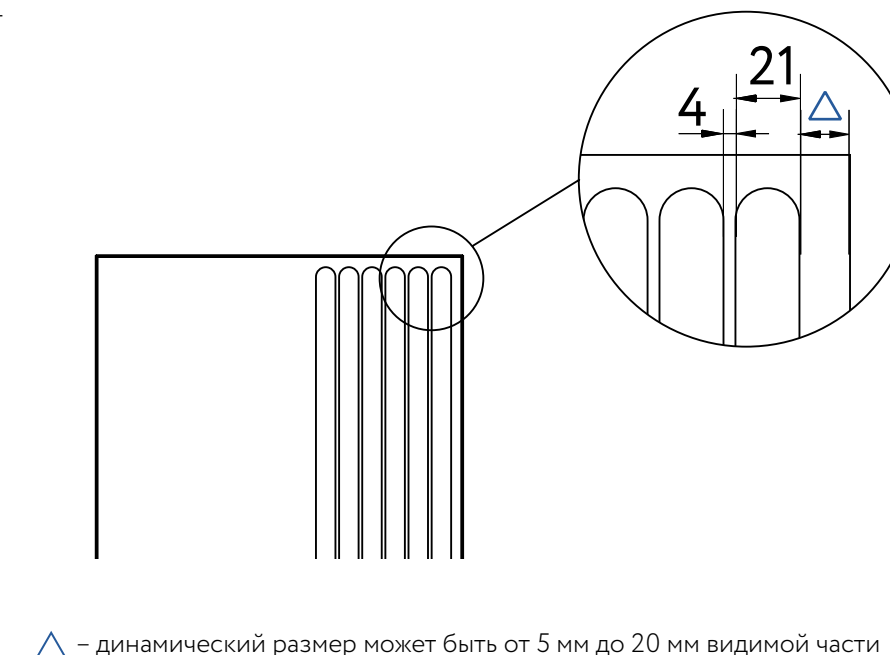
Размер фрагмента	Базовая пропорция
L1вид	200 мм
LAвид	Lдв - L1вид

# СЕРИЯ KANNI

Виды фрезеровки



На каждую дверь устанавливаются натяжители. Они усиливают дверь и дают возможность отрегулировать дверь в случае выгибания при перепадах влажности и температуры в помещении



△ - динамический размер может быть от 5 мм до 20 мм видимой части

## Обработка зеркала, стекла

без радиуса



Периметр зеркала/стекла обрамляет евро кромка.



# СЕРИЯ KANNI

## Эмаль акриловая. Цветовая палитра


Для отделки фасадов KANNI (Канни) используется акриловая эмаль с матовым, суперматовым или глянцевым покрытием. Палитра включает специально подобранные дизайнерами трендовые однотонные оттенки. Для индивидуальных решений возможно окрашивание по каталогам RAL и NCS —дополнительно более 2000 цветов.



Палитра RAL



Палитра NCS



RAL 9001

**Cream**  
Кремовый



**Yellow**  
Желтый



**White base**  
Белый базовый



**Maghreb**  
Магриб



**Mousse**  
Мусс



**Sage**  
Сейдж



**Marina**  
Марина



**Night**  
Найт



**Marsala**  
Марсала



**Grigio**  
Гриджио



**Basalt grey**  
Базальт серый



**Black night**  
Блек найт

# СЕРИЯ KANNI

## 3D-экопластик. Древесные декоры

Фасады KANNI (Канни) облицовываются европейским 3D экопластиком современным высококачественным полимерным материалом. Покрытие обладает отличной влагостойкостью. Коллекция цветов включает дровидные декоры. Они с точностью имитируют натуральное дерево: повторяют природный рисунок и текстуру материала, выглядят максимально естественно и привлекательно.




**Gold**  
Золото



**White Cream**  
Белый крем



**Synchronopores Milk**  
Синхропоры Милк



**Linden**  
Липа оливьера



**Halifax Grey Oak**  
Дуб Галифакс Грей



**Synchronopores Mouse**  
Синхропоры Маус



**Canvas Grey**  
Холст серый



**Oak Sahn**  
Дуб санома




**Halifax Natural Oak**  
Дуб Галифакс натуральный



**European Red Oak**  
Дуб Европейский Красный




**Synchronopores Titan**  
Синхропоры Титан



**Synchronopores Grey**  
Синхропоры Грей

# СЕРИЯ KANNI

3D-экопластик.  
Древесные декоры



**Arboledo Oak**  
Дуб арболедо



**Tabacco**  
Венге табакко



**Teak**  
Тиковое дерево

# СЕРИЯ KANNI

## 3D-экопластик. Разнотекстурные декоры

Фасады KANNI (Канни) облицовываются европейским 3D экопластиком современным высококачественным полимерным материалом. Покрытие обладает отличной влагостойкостью.


Коллекция цветов включает разнотекстурные декоры. Они имитируют разные материалы: мрамор, бетон, асфальт, и т.п. декоры, выглядят максимально естественно и привлекательно.



**Soft Marble Light**  
Мягкий Мрамор Светлый



**Ice Cocoa**  
Айс Какао



**Smokey Ricamo Soft**  
Смоки Рикамо Софт




**Soft Marble Grey**  
Мягкий Мрамор Серый

# СЕРИЯ KANNI

## 3D-экопластик. Однотонные декоры

Для ламинации фасадов KANNI (Канни) используется 3D-экопластик германского и итальянского производства. Покрытие не отслаивается, устойчиво к механическим воздействиям, сколам и царапинам. В коллекцию цветов дизайнеры выбрали несколько однотонных оттенков. Они яркие, глубокие, самодостаточные. Поверхность с приятным на ощупь эффектом soft-touch (софт-тач).



**Purple**  
Лиловый



**Lilac**  
Сирень



**Hacks**  
Хаки



**Mustard**  
Горчица



**Beton Urban Milk**  
Бетон Урбан Милк



**Terracotta**  
Терракот



**Atlantic**  
Атлантик



**Asparagus**  
Спаржа



**Silk Titan**  
Силк Титан



**Grey Silk**  
Серый шелк



**Dark Blue**  
Темно-синий



# СЕРИЯ KANNI

## Зеркала и стекла

В дверях KANNI (Канни) используются стекла японской компании AGC. Это материалы отличного качества с наилучшими показателями прозрачности, однородности и стойкости цвета. Стекла не имеют искажений и сохраняют первоначальный цвет спустя долгие годы, благодаря технологии изготовления, когда цветовой пигмент добавляют в массу стекла до его запекания.



1 2 3 4

### Зеркала, 4 мм

- 1 - Зеркало Brilliant (Бриллиант), осветненное
- 2 - Зеркало Silver (Серебро)
- 3 - Зеркало Grey (Серый)
- 4 - Зеркало Bronze (Бронза)



5 6 7

### Зеркала сатинат, 4 мм

- 5 - Зеркало Silver (Серебро) сатинат
- 6 - Зеркало Grey (Серый) сатинат
- 7 - Зеркало Bronze (Бронза) сатинат



8 9 10

### Стекла цветные, 4 мм

- 8 - Стекло Lacobel 9003 White Pure
- 9 - Стекло Lacobel 1013 White Pearl
- 10 - Стекло цветное Black (Черный)



11 12

### Стекла цветные сатинат, 4 мм

- 11 - Стекло осветненное сатинат White (Белый), RAL 9003
- 12 - Стекло осветненное сатинат Black (Черный)



# LATTI

ДВЕРИ



## СВЕЖЕСТЬ И ЯРКОСТЬ КЛАССИКИ 60-Х

Модель LATTI (Латти) – образец неоклассического стиля. В ней сохранена каноничная для классики рамочная форма фасада, но нет её тяжелых атрибутов – декоративных колонн, резных вставок, пилястр. Облик коллекции дверей LATTI (Латти) современный, легкий, но сдержанный. Эта коллекция будет особенно хороша в ярком цвете в сочетании с кухней LATTI в большой мебельной композиции. Модель LATTI (Латти) создана для тех, кто предпочитает стиль «неоклассика».

## ДВЕРИ LATTI

Полотно двери LATTI (Латти) классической филенчатой формы с обрамлением по периметру. Рамочная конструкция – имитация. Это рисунок, созданный с помощью фрезеровки на полотне МДФ толщиной 16 мм. Фасад единый, без вставок, с обратной стороны ровный. Широкий отступ 60 мм подчеркивает традиционный стиль модели. Рамка над центральной частью выступает всего на 4 мм – это смягчает классический образ, делая его современным.



## ШИРОКОЕ ОБРАМЛЕНИЕ

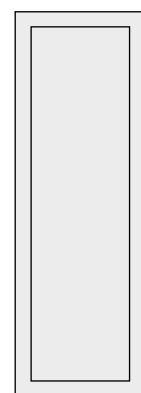
Полотно двери LATTI (Латти) имеет широкую внешнюю рамку по периметру. Это традиционное решение для классических фасадов филенчатой формы. Рамка выступает над поверхностью всего на 4 мм. За счет этого рельеф двери сглаживается, выглядит более лаконичным и современным.



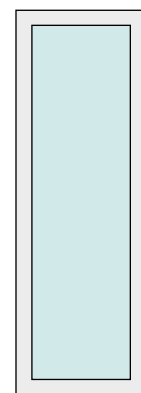
# LATTI

МОДЕЛИ  
ДВЕРЕЙ

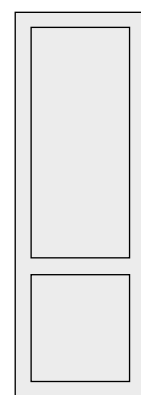
Latti.1.



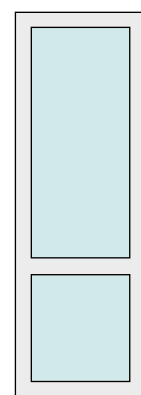
Latti.1.1



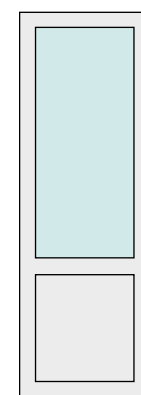
Latti.2.



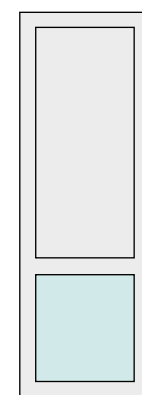
Latti.2.1



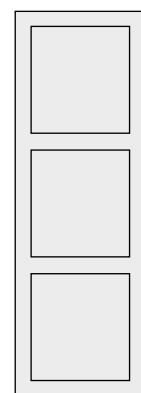
Latti.2.2



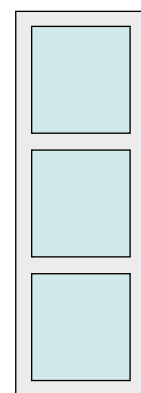
Latti.2.3




Latti.3.



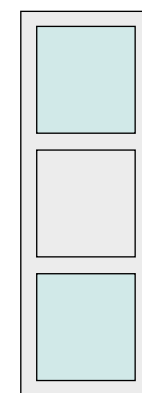
Latti.3.1




Latti.3.2



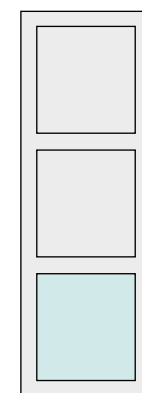
Latti.3.3




Latti.3.4



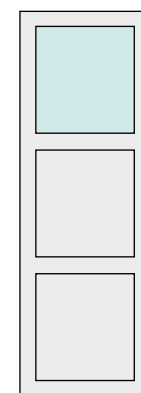
Latti.3.5



Latti.3.6

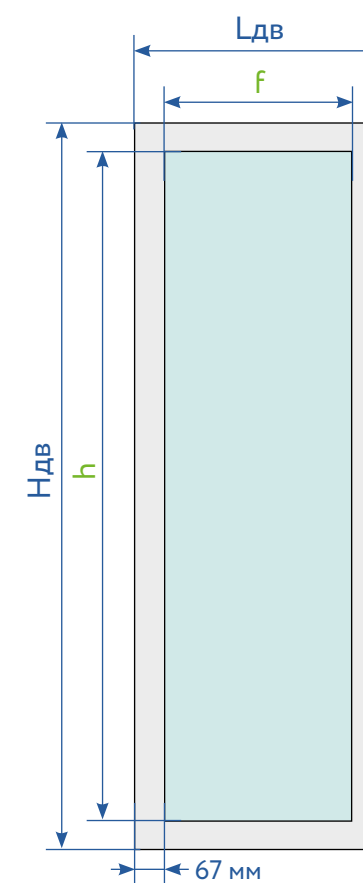


Latti.3.7



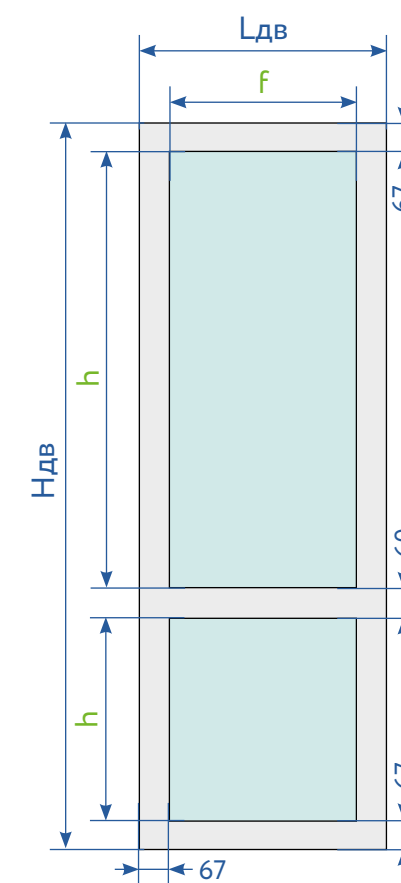
## СЕРИЯ LATTI

Правила эластичности

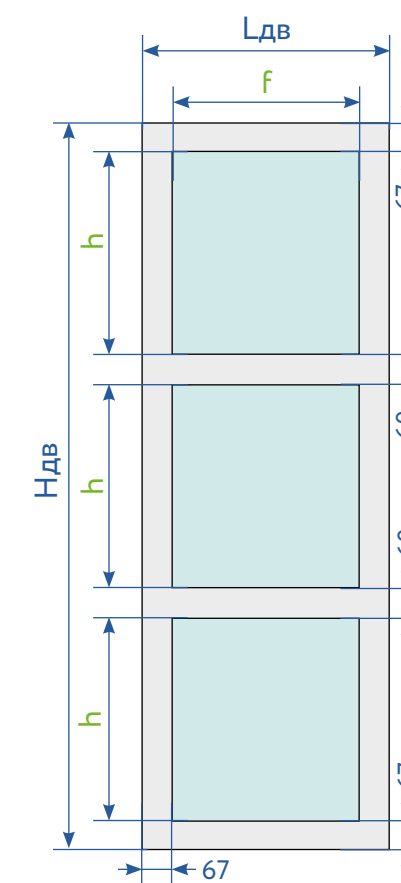


Модель №1

Hдв - высота двери  
Lдв - ширина двери  
f - изменяемая ширина филенки между контурной фрезеровкой  
h - изменяемая высота филенки между контурной фрезеровкой



Модель №2

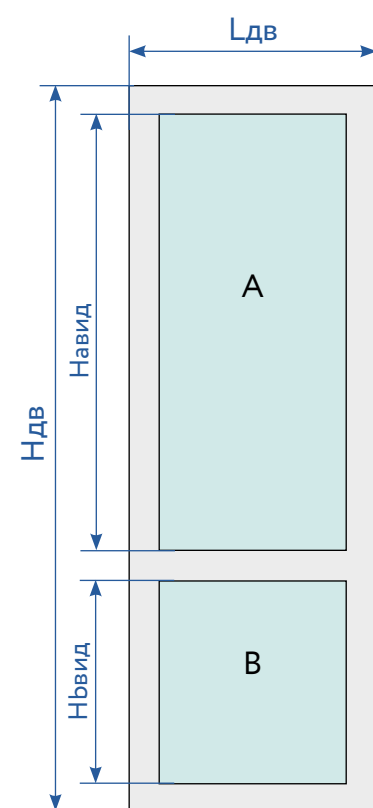


Модель №3



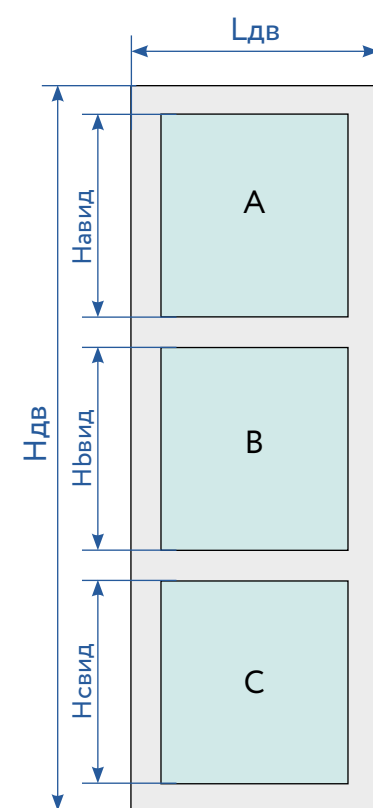
# СЕРИЯ LATTI

Технические ограничения



Модель №2

Размер фрагмента	Базовая пропорция
Навид	2/3
Нбвид	1/3



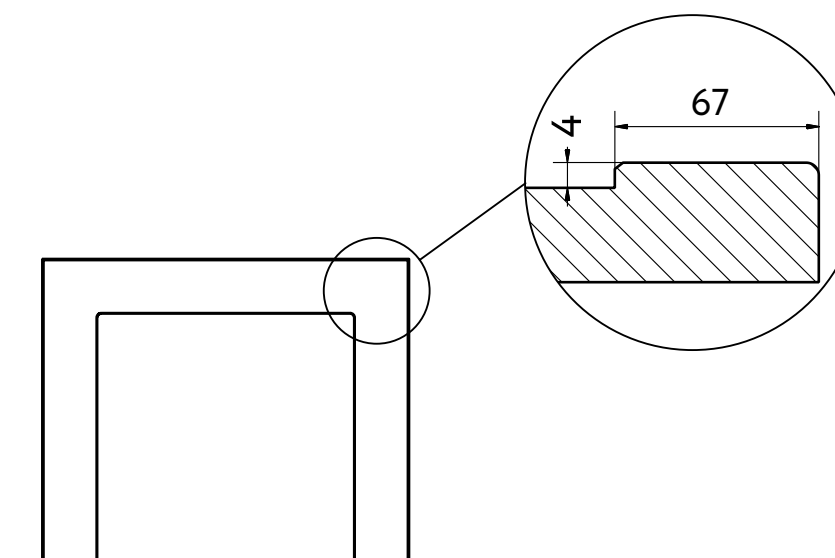
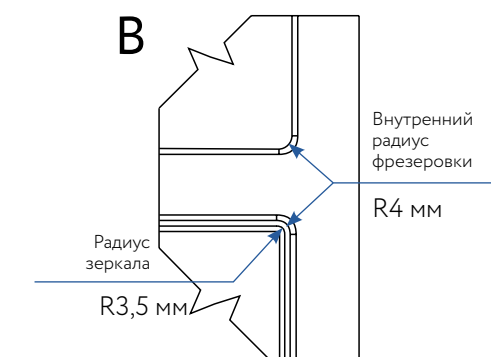
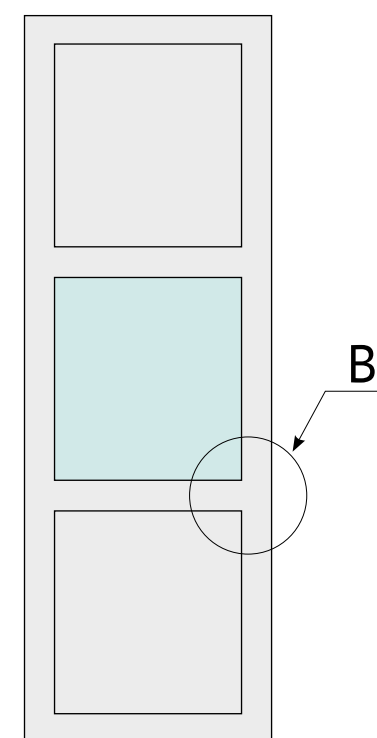
Модель №3

Размер фрагмента	Базовая пропорция
Навид	1/3
Нбвид	1/3
Нсвид	1/3

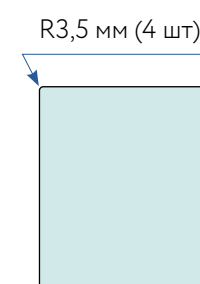
Навид – видимая часть фрагмента полотна X по высоте  
 Нбвид – видимая часть фрагмента полотна X по высоте  
 Нсвид – видимая часть фрагмента полотна X по высоте  
 Hдв – высота двери  
 Lдв – ширина двери

# СЕРИЯ LATTI

Виды фрезеровки



## Обработка зеркала, стекла



Периметр зеркала/стекла обрамляет евро кромка.

# СЕРИЯ LATTI

## Эмаль акриловая. Цветовая палитра


Для отделки фасадов LATTI (Латти) используется акриловая эмаль с матовым, суперматовым или глянцевым покрытием. Палитра включает специально подобранные дизайнерами трендовые однотонные оттенки. Для индивидуальных решений возможно окрашивание по каталогам RAL и NCS —дополнительно более 2000 цветов.



Палитра RAL



Палитра NCS



RAL 9001

**Cream**  
Кремовый



**Yellow**  
Желтый



**White base**  
Белый базовый



**Maghreb**  
Магриб



**Mousse**  
Мусс




**Sage**  
Сейдж



**Marina**  
Марина



**Night**  
Найт



**Marsala**  
Марсала



**Grigio**  
Гриджио



**Basalt grey**  
Базальт серый



**Black night**  
Блек найт

# СЕРИЯ LATTI

## 3D-экопластик. Древесные декоры

Фасады LATTI (Латти) облицовываются европейским 3D-экопластиком — современным высококачественным полимерным материалом. Покрытие обладает отличной влагостойкостью. Коллекция цветов включает древесные декоры. Они с точностью имитируют натуральное дерево: повторяют природный рисунок и текстуру материала, выглядят максимально естественно и привлекательно.



**Gold**  
Золото



**White Cream**  
Белый крем



NEW

**Synchronopores Milk**  
Синхропоры Милк



**Linden**  
Липа оливьера



NEW

**Halifax Grey Oak**  
Дуб Галифакс Грей



NEW

**Synchronopores Mouse**  
Синхропоры Маус



**Canvas Grey**  
Холст серый



**Oak Sahn**  
Дуб санома



NEW

**Halifax Natural Oak**  
Дуб Галифакс натуральный




NEW

**European Red Oak**  
Дуб Европейский Красный



NEW

**Synchronopores Titan**  
Синхропоры Титан




NEW

**Synchronopores Grey**  
Синхропоры Грей

# СЕРИЯ LATTI

3D-экопластик.  
Древесные декоры



**Arboledo Oak**  
Дуб арболодо



**Tabacco**  
Венге табакко



**Teak**  
Тиковое дерево

# СЕРИЯ LATTI

3D-экопластик. Разнотекстурные декоры


Фасады LATTI (Латти) облицовываются европейским 3D экопластиком современным высококачественным полимерным материалом. Покрытие обладает отличной влагостойкостью. Коллекция цветов включает разнотекстурные декоры. Они имитируют разные материалы: мрамор, бетон, асфальт, и т.п. декоры, выглядят максимально естественно и привлекательно.



**Soft Marble Light**  
Мягкий Мрамор Светлый



**Ice Cocoa**  
Айс Какао



**Smokey Ricamo Soft**  
Смоки Рикамо Софт




**Soft Marble Grey**  
Мягкий Мрамор Серый


# СЕРИЯ LATTI

3D-экопластик. Однотонные декоры


Для ламинации фасадов LATTI (Латти) используется 3D экопластик германского и итальянского производства. Покрытие не отслаивается, устойчиво к механическим воздействиям, сколам и царапинам. В коллекцию цветов дизайнеры выбрали несколько однотонных оттенков. Они яркие, глубокие, самодостаточные. Поверхность с приятным на ощупь эффектом soft touch (софт тач).




**Ivory**  
Слоновая кость



**Purple**  
Лиловый



**White Matte**  
Белый матовый



**Lilac**  
Сирень



**Hacks**  
Хаки



**Mustard**  
Горчица



**Terracotta**  
Терракот



**Atlantic**  
Атлантик



**Silk Titan**  
Силк Титан



**Asparagus**  
Спаржа



**Dark Blue**  
Темно-синий

# СЕРИЯ LATTI

## Зеркала и стекла

В дверях Latti используются стекла японской компании AGC. Это материалы отличного качества с наилучшими показателями прозрачности, однородности и стойкости цвета. Стекла не имеют искажений и сохраняют первоначальный цвет спустя долгие годы, благодаря технологии изготовления, когда цветовой пигмент добавляют в массу стекла до его запекания.



1 2 3 4

### Зеркала, 4 мм

- 1 - Зеркало Brilliant (Бриллиант), осветленное
- 2 - Зеркало Silver (Серебро)
- 3 - Зеркало Grey (Серый)
- 4 - Зеркало Bronze (Бронза)



5 6 7

### Зеркала сатинат, 4 мм

- 5 - Зеркало Silver (Серебро) сатинат
- 6 - Зеркало Grey (Серый) сатинат
- 7 - Зеркало Bronze (Бронза) сатинат



8 9 10

### Стекла цветные, 4 мм

- 8 - Стекло Lacobel 9003 White Pure
- 9 - Стекло Lacobel 1013 White Pearl
- 10 - Стекло цветное Black (Черный)



11 12

### Стекла цветные сатинат, 4 мм

- 11 - Стекло осветленное сатинат White (Белый), RAL 9003
- 12 - Стекло осветленное сатинат Black (Черный)






# ABRI

ДВЕРИ



## ДВЕРИ АВРИ

Двери АВРИ (Абри) изготавливаются из МДФ 19 мм. Рисунок полотна создается фрезеровкой, проходящей не только по краям полотна, но и делящей визуально площадь двери на 2,3 или 4 сектора, что позволяет окрашивать акриловой эмалью полотно двери в два цвета с границей, проходящей по линии фрезеровки.



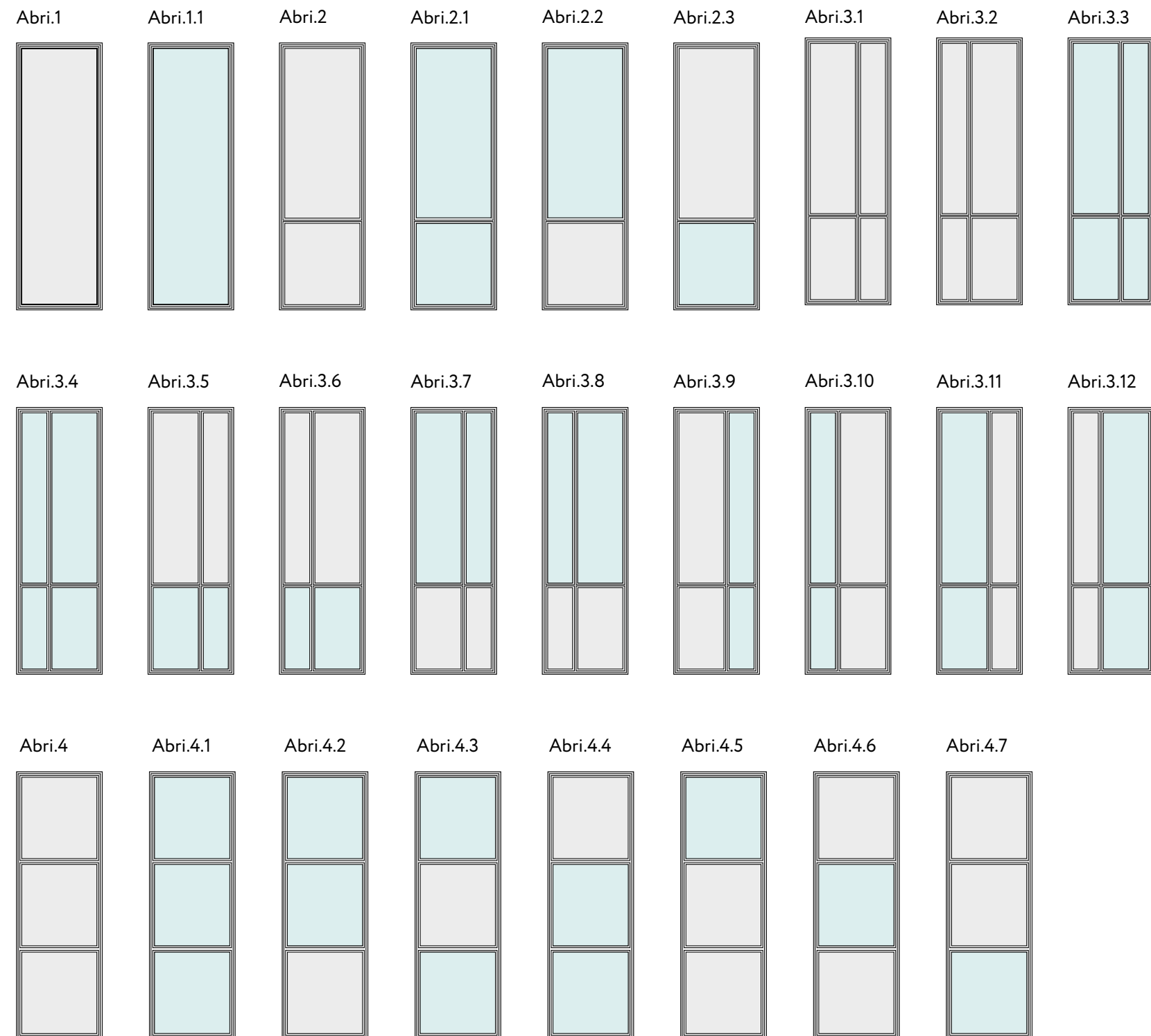
## ОТЛИЧНЫЙ ИНСТРУМЕНТ ЦВЕТОВЫХ СОЧЕТАНИЙ

Модель двери самодостаточна, не перегружена деталями и благодаря нашей разработке, в серии АВРИ помощью такой фрезеровки создан большой выбор различных моделей, которые являются комбинацией цветочных элементов – это отличный инструмент вариантов для современного дизайнера!



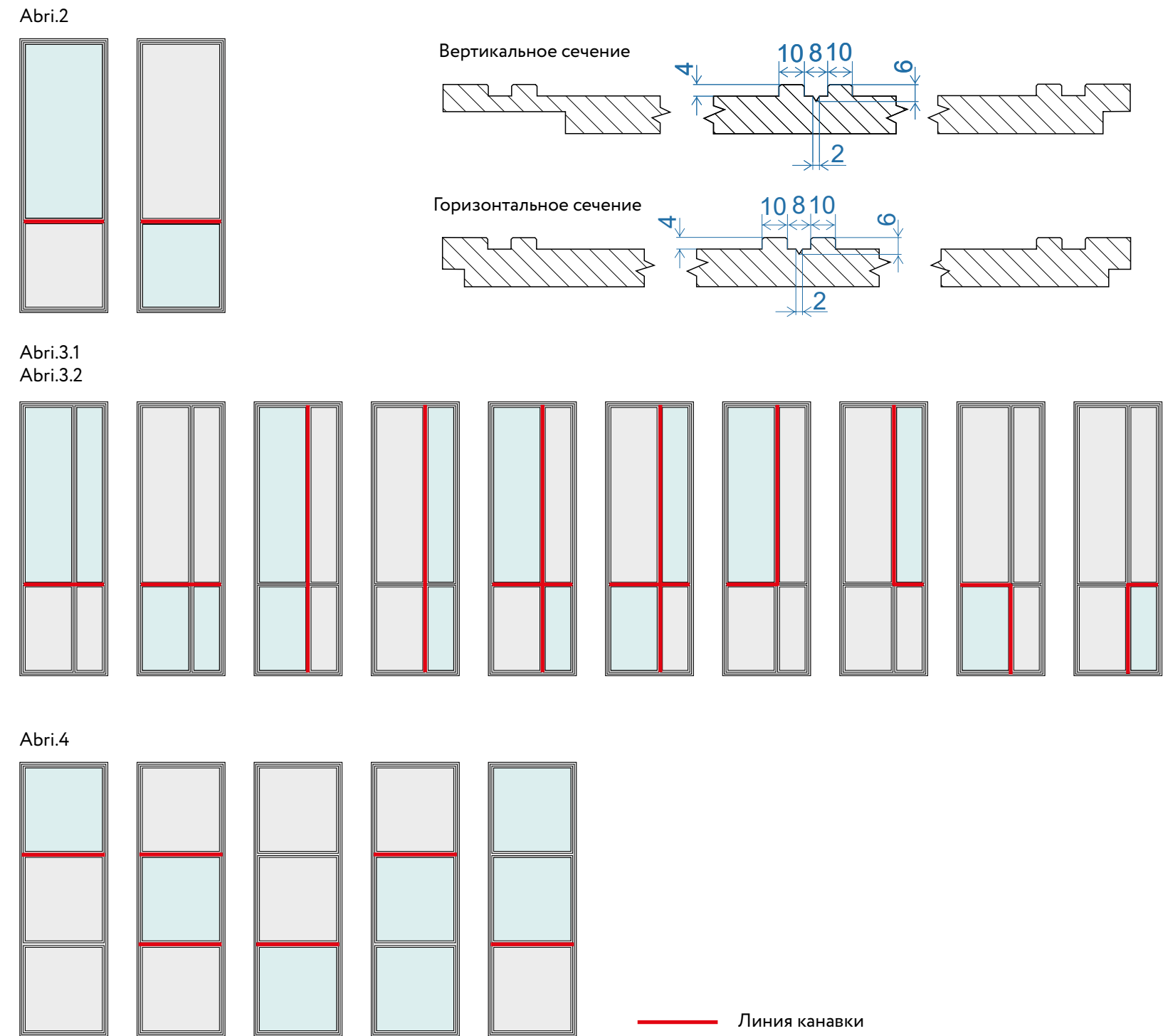
# ABRI

МОДЕЛИ  
ДВЕРЕЙ



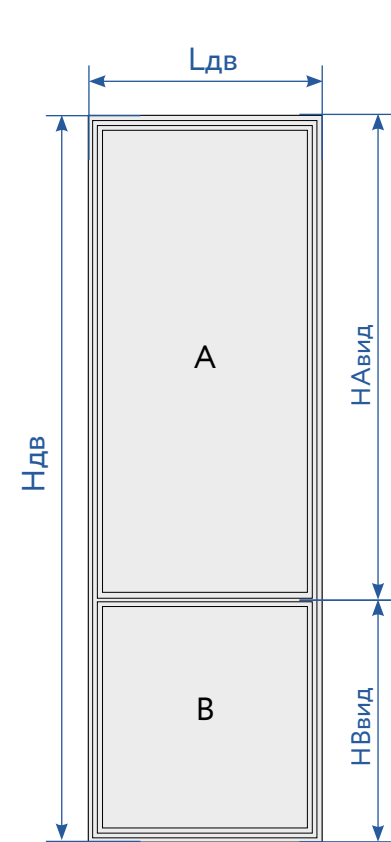
## ФАСАДЫ ABRI

Схема расположения канавок  
при сопряжении фрагментов разного цвета



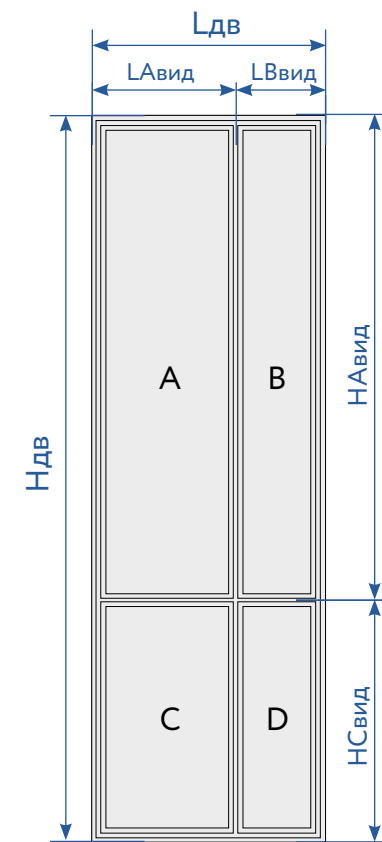
# ФАСАДЫ АВРИ

Правило базовой и заданной эластичности



Модель №2

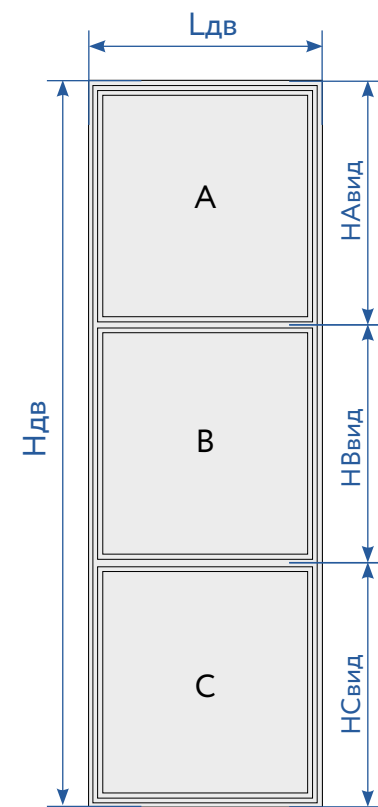
Размер фрагмента	Базовая пропорция
HАвид	2/3
HВвид	1/3



Модель №3  
(правая или левая)

Размер фрагмента	Базовая пропорция
HАвид	2/3
HСвид	1/3
LАвид	2/3
LВвид	1/3

HХвид - видимая часть фрагмента полотна X по высоте  
LХвид - видимая часть фрагмента полотна X по ширине  
Hдв - высота двери  
Lдв - ширина двери

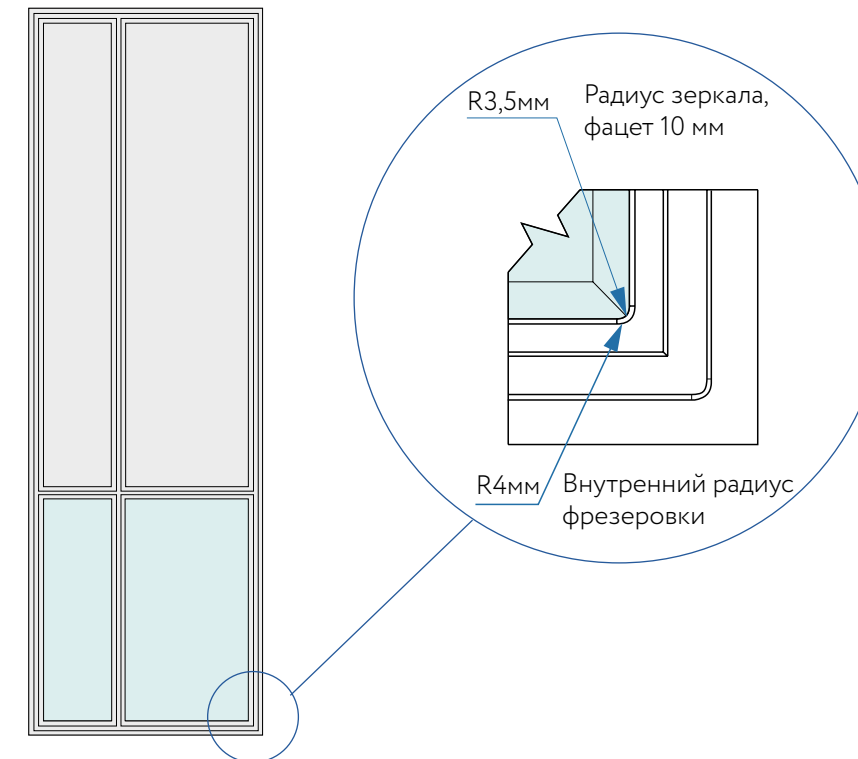


Модель №4

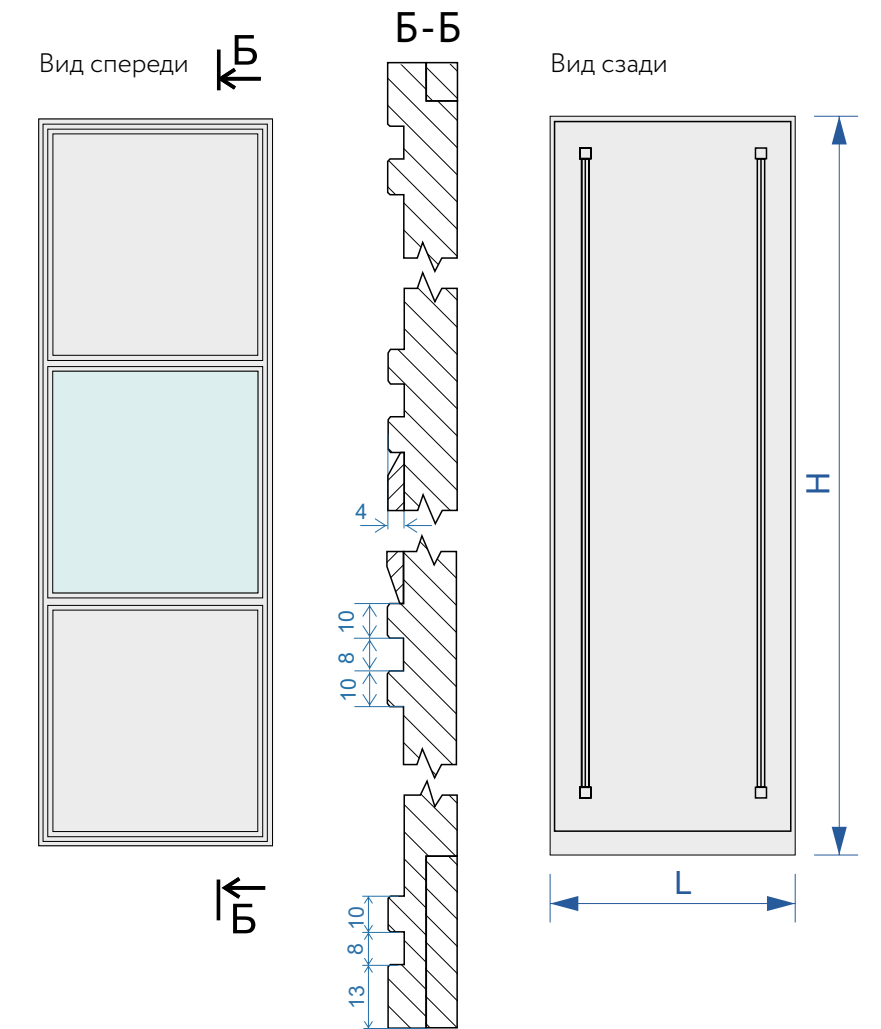
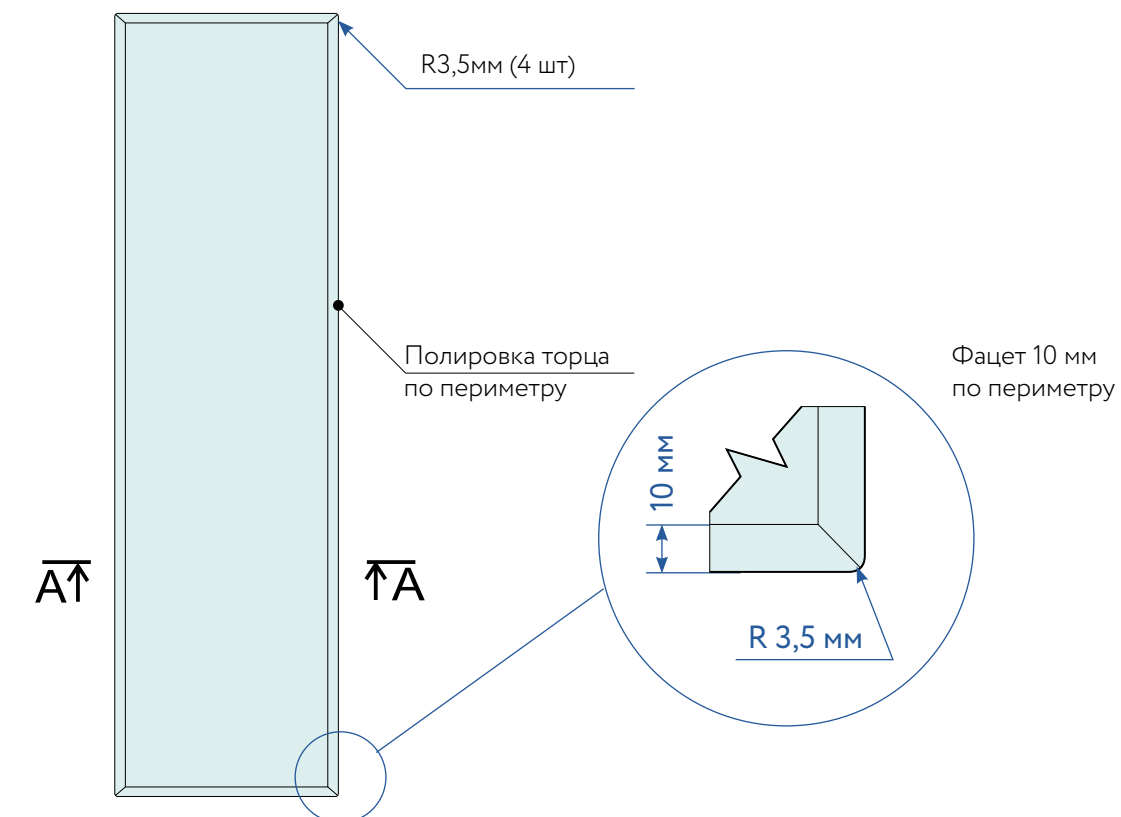
Размер фрагмента	Базовая пропорция
HАвид	1/3
HВвид	1/3
HСвид	1/3

# ФАСАДЫ АВРИ

Виды фрезеровки



Обработка зеркала, стекла



# ФАСАДЫ ABRI

## Эмаль акриловая. Цветовая палитра


Для отделки фасадов ABRI (Абри) используется акриловая эмаль с глянцевым или матовым покрытием. Палитра включает специально подобранные дизайнерами трендовые однотонные оттенки. Для индивидуальных решений возможно окрашивание по каталогам RAL и NCS дополнительно более 2000 цветов.



Палитра RAL



Палитра NCS



RAL 9001

**Cream**  
Кремовый



**Yellow**  
Желтый



**White base**  
Белый базовый



**Maghreb**  
Магриб



**Mousse**  
Мусс



**Sage**  
Сейдж



**Marina**  
Марина



**Night**  
Найт



**Marsala**  
Марсала



**Grigio**  
Гриджио



**Basalt grey**  
Базальт серый



**Black night**  
Блек найт

# ФАСАДЫ ABRI

## 3D-экопластик. Деревесные декоры

Фасады ABRI (Абри) облицовываются европейским 3D-экопластиком — современным высококачественным полимерным материалом. Покрытие обладает отличной влагостойкостью. Коллекция цветов включает — древесные декоры. Они с точностью имитируют натуральное дерево: повторяют природный рисунок и текстуру материала, выглядят максимально естественно и привлекательно.




**Gold**  
Золото



**White Cream**  
Белый крем



**Synchronopores Milk**  
Синхропоры Милк



**Linden**  
Липа оливьева



**Halifax Grey Oak**  
Дуб Галифакс Грей



**Synchronopores Mouse**  
Синхропоры Маус



**Canvas Grey**  
Холст серый



**Oak Sahn**  
Дуб санома




**Halifax Natural Oak**  
Дуб Галифакс натуральный



**European Red Oak**  
Дуб Европейский Красный



**Synchronopores Titan**  
Синхропоры Титан



**Synchronopores Grey**  
Синхропоры Грей

# ФАСАДЫ ABRI 3D-экопластик. Древесные декоры



**Arboledo Oak**  
Дуб арболедо



**Tabacco**  
Венге табакко



**Teak**  
Тиковое дерево

# ФАСАДЫ ABRI

## 3D-экопластик. Разнотекстурные декоры

Фасады ABRI (Абри) облицовываются европейским 3D экопластиком современным высококачественным полимерным материалом. Покрытие обладает отличной влагостойкостью.


Коллекция цветов включает разнотекстурные декоры. Они имитируют разные материалы: мрамор, бетон, асфальт, и т.п. декоры, выглядят максимально естественно и привлекательно.



**Soft Marble Light**  
Мягкий Мрамор Светлый



**Ice Cocoa**  
Айс Какао



**Smokey Ricamo Soft**  
Смоки Рикамо Софт



**Soft Marble Grey**  
Мягкий Мрамор Серый



**Beton Urban Milk**  
Бетон Урбан Милк

# ФАСАДЫ ABRI

## 3D-экопластик. Однотонные декоры

Для ламинации фасадов ABRI (Абри) используется 3D-экопластик германского и итальянского производства. Покрытие не отслаивается, устойчиво к механическим воздействиям, сколам и царапинам. В коллекцию цветов дизайнеры выбрали несколько однотонных оттенков. Они яркие, глубокие, самодостаточные. Поверхность с приятным на ощупь эффектом soft-touch (софт-тач).



**Purple**  
Лиловый



**Lilac**  
Сирень



**Hacks**  
Хаки



**Mustard**  
Горчица



**Terracotta**  
Терракот



**Atlantic**  
Атлантик



**Asparagus**  
Спаржа



**Silk Titan**  
Силк Титан



**Grey Silk**  
Серый шелк



**Dark Blue**  
Темно-синий

# ФАСАДЫ ABRI

## Зеркала и стекла

В дверях ABRI (Абри) используются стекла японской компании AGC. Это материалы отличного качества с наилучшими показателями прозрачности, однородности и стойкости цвета. Стекла не имеют искажений и сохраняют первоначальный цвет спустя долгие годы, благодаря технологии изготовления, когда цветовой пигмент добавляют в массу стекла до его запекания.



1 2 3 4

### Зеркала, 4 мм

- 1 - Зеркало Brilliant (Бриллиант), осветненное
- 2 - Зеркало Silver (Серебро)
- 3 - Зеркало Grey (Серый)
- 4 - Зеркало Bronze (Бронза)



5 6 7

### Зеркала сатинат, 4 мм

- 5 - Зеркало Silver (Серебро) сатинат
- 6 - Зеркало Grey (Серый) сатинат
- 7 - Зеркало Bronze (Бронза) сатинат



8 9 10

### Стекла цветные, 4 мм

- 8 - Стекло Lacobel 9003 White Pure
- 9 - Стекло Lacobel 1013 White Pearl
- 10 - Стекло цветное Black (Черный)



11 12

### Стекла цветные сатинат, 4 мм

- 11 - Стекло осветненное сатинат White (Белый), RAL 9003
- 12 - Стекло осветненное сатинат Black (Черный)





# VERTA

ДВЕРИ



## ДВЕРИ VERTA

Двери VERTA (Верта) изготавливаются из МДФ 19 мм. и окрашиваются эмалью акриловой или полиуретановой с глянцевой, матовой или суперматовой поверхностью. На расстоянии 100 мм от края полотна может добавляться декоративная металлизированная вставка шириной 25 мм. и глубиной 10 мм., представляющая собой контрастную линию в глянцевой отделке, либо с патинацией в цветах: золото, медь, серебро, шампань.




## РИФЛЕННЫЕ ФАСАДЫ С ВЕРТИКАЛЬНЫМ РИСУНКОМ

Серия дверей VERTA (ВЕРТА) – это вертикальная волнообразная фрезеровка, которая покрывает полотно частично или полностью. Особенность модели VERTA – элегантная контрастная линия, металлизированная вставка, обеспечивающая композиции оригинальность и уникальные цветовые сочетания.

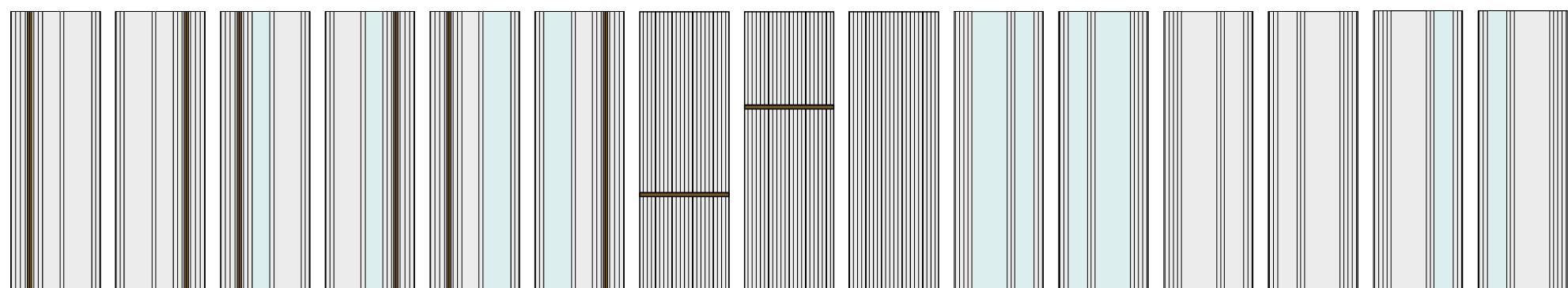
# VERTA

МОДЕЛИ  
ДВЕРЕЙ

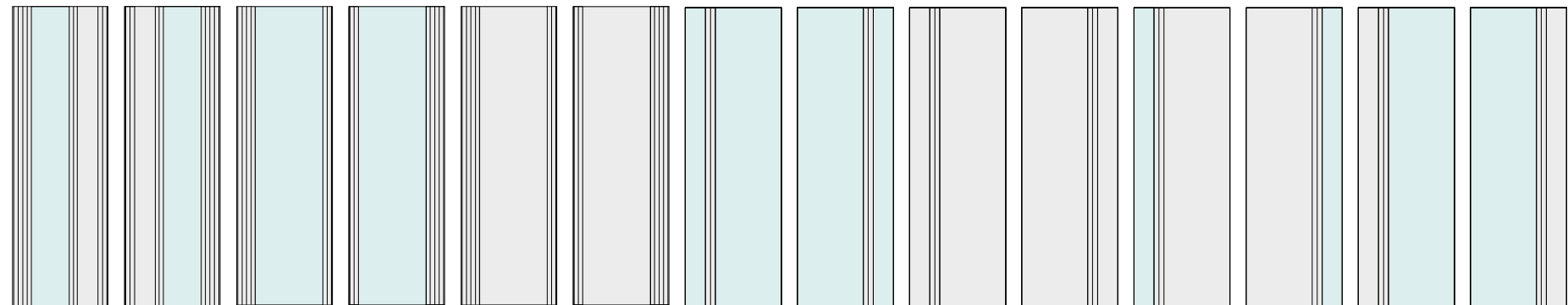
Verta.1.1 Verta.1.2 Verta.2.1 Verta.2.2 Verta.2.3 Verta.2.4 Verta.3.1 Verta.3.2 Verta.3.3 Verta.3.4 Verta.4.1 Verta.4.2



Verta.4.3 Verta.4.4 Verta.4.5 Verta.4.6 Verta.4.7 Verta.4.8 Verta.5.1 Verta.5.2 Verta.6 Verta.7.1 Verta.7.2 Verta.7.3 Verta.7.4 Verta.7.5 Verta.7.6

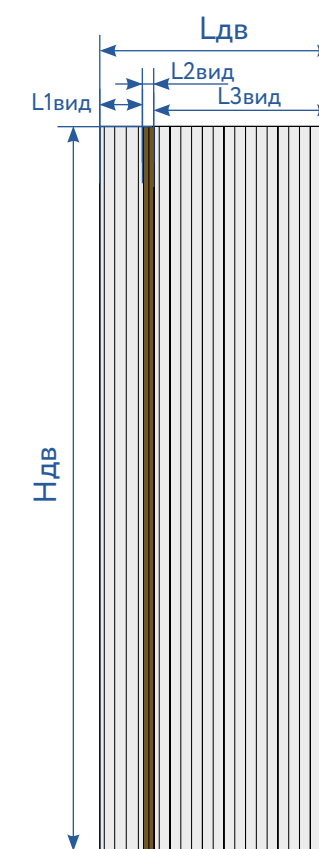


Verta.7.7 Verta.7.8 Verta.8.1 Verta.8.2 Verta.8.3 Verta.8.4 Verta.9.1 Verta.9.2 Verta.9.3 Verta.9.4 Verta.9.5 Verta.9.6 Verta.9.7 Verta.9.8



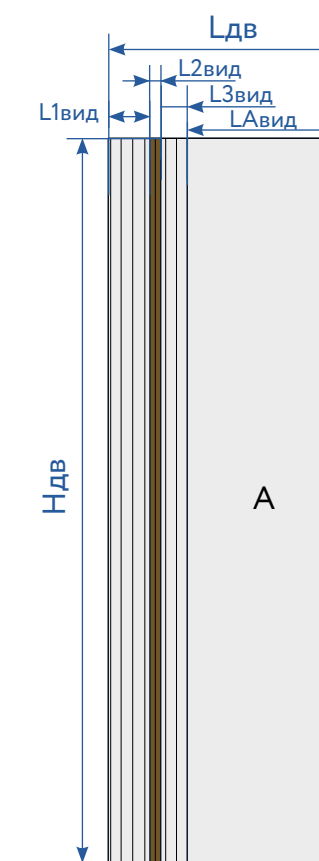
## ФАСАДЫ VERTA

Правило базовой и заданной эластичности



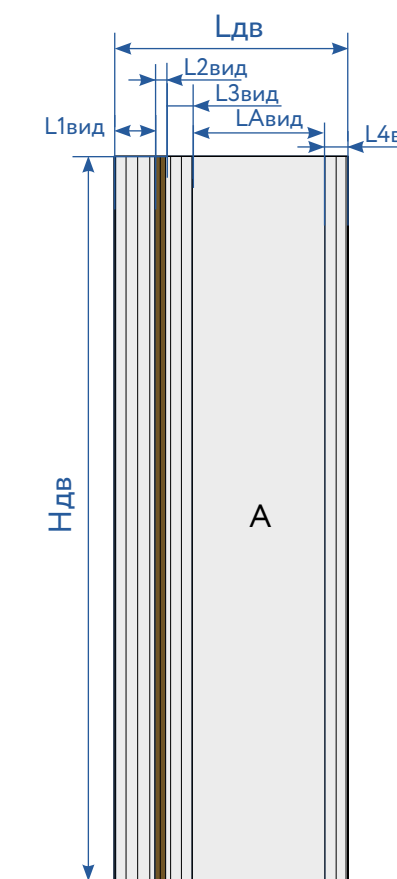
Модель №1  
(правая или левая)

Размер фрагмента	Базовая пропорция
L1вид	100 мм
L2вид	25 мм
L3вид	Lдв - (L1вид + L2вид)



Модель №2  
(правая или левая)

Размер фрагмента	Базовая пропорция
L1вид	100 мм
L2вид	25 мм
L3вид	65 мм
LAвид	Lдв - (L1вид + L2вид + L3вид)



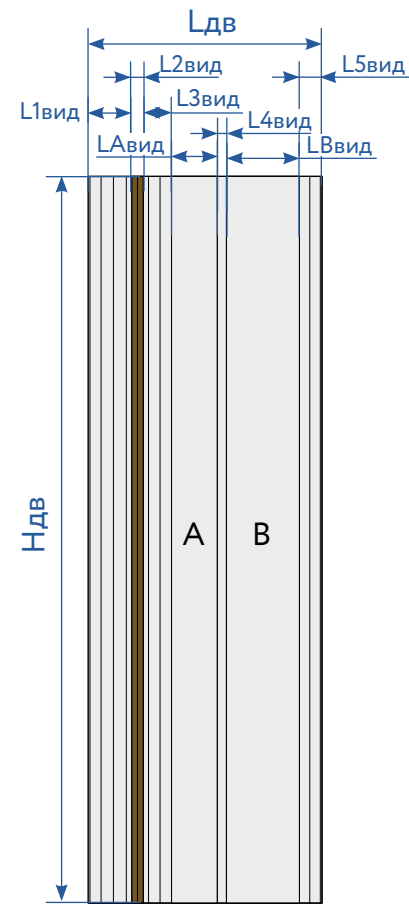
Модель №3  
(правая или левая)

Размер фрагмента	Базовая пропорция
L1вид	100 мм
L2вид	25 мм
L3вид	65 мм
LAвид	Lдв - (L1вид + L2вид + L3вид + L4вид)
L4вид	62 мм

HXвид – видимая часть фрагмента полотна X по высоте  
LXвид – видимая часть фрагмента полотна X по ширине  
Hдв – высота двери  
Lдв – ширина двери

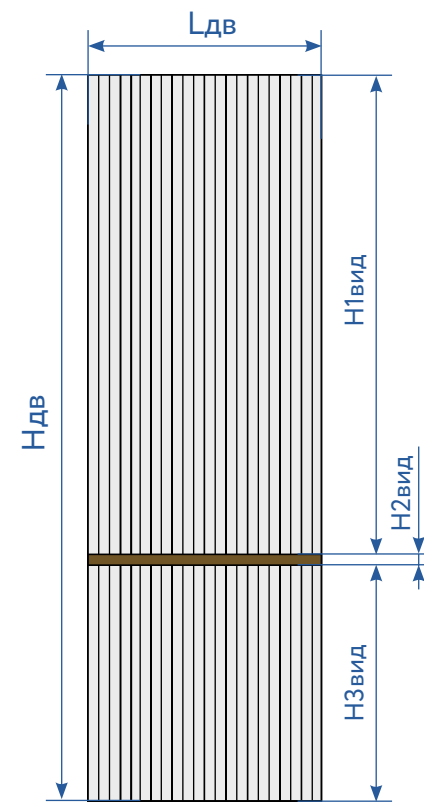
# ФАСАДЫ VERTA

Правило базовой и заданной эластичности



Модель №4  
(правая или левая)

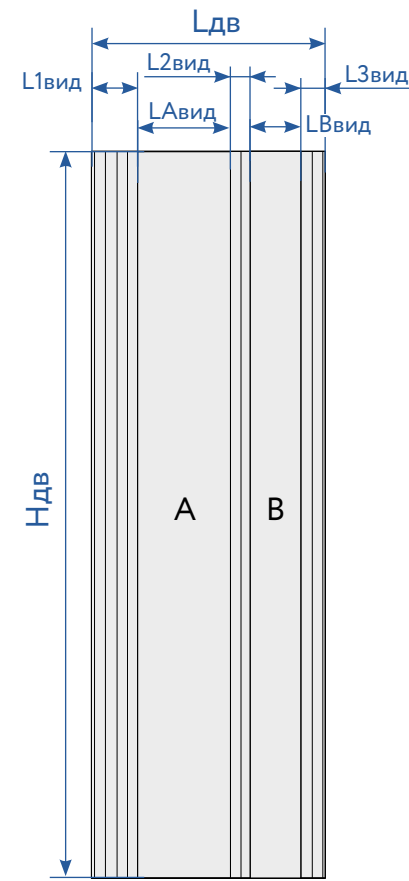
Размер фрагмента	Базовая пропорция
L1вид	100 мм
L2вид	25 мм
L3вид	65 мм
LAвид	100 мм
L4вид	30 мм
LBвид	$L_{дв} - (L_{Aвид} + L_{1вид} + L_{2вид} + L_{3вид} + L_{4вид} + L_{5вид})$
L5вид	30 мм



Модель №5

Размер фрагмента	Базовая пропорция
H1вид	2/3
H2вид	25 мм
H3вид	1/3

HXвид – видимая часть фрагмента полотна X по высоте  
LXвид – видимая часть фрагмента полотна X по ширине  
Hдв – высота двери  
Lдв – ширина двери

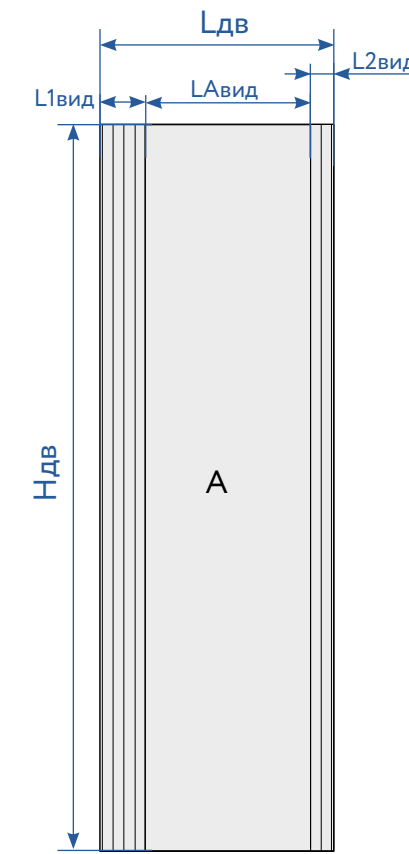


Модель №7  
(правая или левая)

Размер фрагмента	Базовая пропорция
L1вид	100 мм
LAвид	200 мм
L2вид	55 мм
LBвид	$L_{дв} - (L_{1вид} + L_{Aвид} + L_{2вид} + L_{3вид})$
L3вид	60 мм

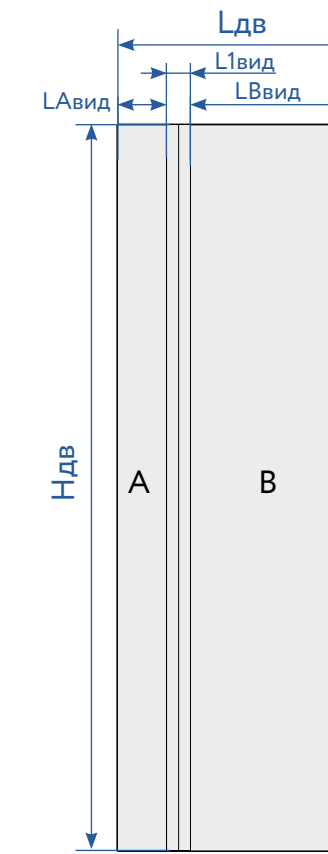
# ФАСАДЫ VERTA

Правило базовой и заданной эластичности



Модель №8  
(правая или левая)

Размер фрагмента	Базовая пропорция
L1вид	116 мм
LAвид	$L_{дв} - (L_{1вид} + L_{2вид})$
L2вид	60 мм



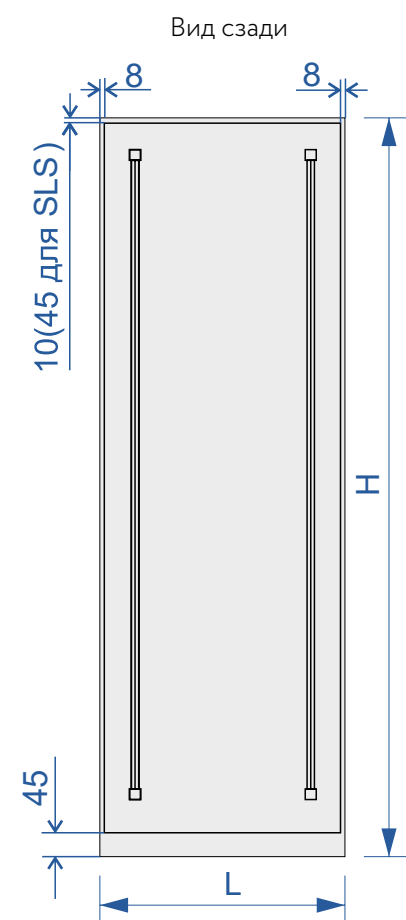
Модель №9  
(правая или левая)

Размер фрагмента	Базовая пропорция
LAвид	100 мм
L1вид	60 мм
LBвид	$L_{дв} - (L_{Aвид} + L_{1вид})$

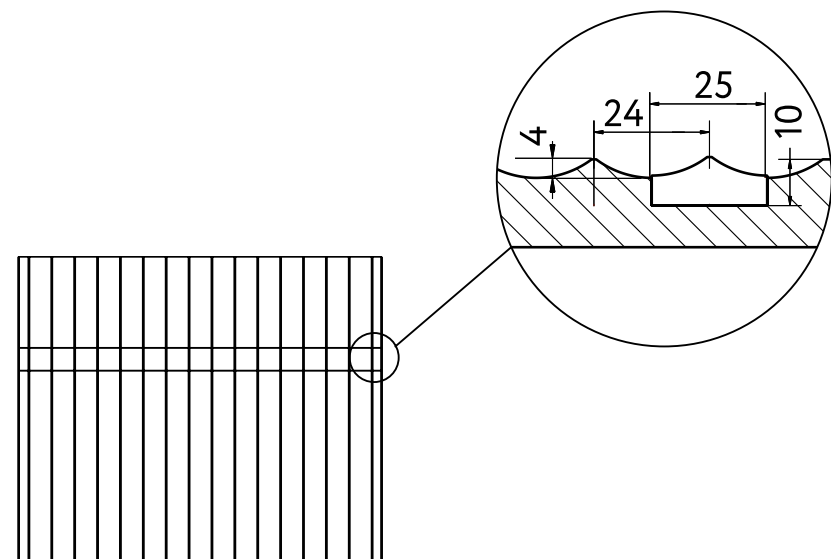
HXвид – видимая часть фрагмента полотна X по высоте  
LXвид – видимая часть фрагмента полотна X по ширине  
Hдв – высота двери  
Lдв – ширина двери

# ФАСАДЫ VERTA

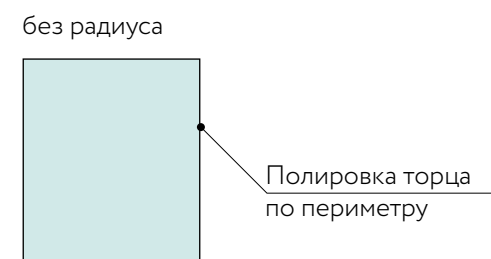
## Виды фрезеровки



На каждую дверь устанавливаются натяжители. Они усиливают дверь и дают возможность отрегулировать дверь в случае выгибания при перепадах влажности и температуры в помещении




## Обработка зеркала, стекла




# ФАСАДЫ VERTA

## Эмаль акриловая. Цветовая палитра

Для отделки фасадов VERTA (Верта) используется акриловая эмаль с глянцевым или матовым покрытием. Палитра включает специально подобранные дизайнерами трендовые однотонные оттенки. Для индивидуальных решений возможно окрашивание по каталогам RAL и NCS – дополнительно более 2000 цветов.



**White base**  
Белый базовый



**Cream**  
Кремовый



**Yellow**  
Желтый



**Oliva**  
Олива



**Maghreb**  
Магриб



**Mousse**  
Мусс



**Sage**  
Сейдж



**Marina**  
Марина



**Night**  
Найт



**Marsala**  
Марсала



**Grigio**  
Гриджио



**Basalt grey**  
Базальт серый



**Black night**  
Блек найт



# ФАСАДЫ VERTA

## 3D-экопластик. Древесные декоры\*

Фасады VERTA (Верта) облицовываются европейским 3D-экопластиком – современным высококачественным полимерным материалом. Покрытие обладает отличной влагостойкостью. Коллекция цветов включает – древесные декоры. Они с точностью имитируют натуральное дерево: повторяют природный рисунок и текстуру материала, выглядят максимально естественно и привлекательно.



**Gold**  
Золото




**White Cream**  
Белый крем



**White Pearl**  
Белый жемчуг



**Synchronopores Milk**  
Синхропоры Милк



**Linden**  
Липа оливьева



**Halifax Grey Oak**  
Дуб Галифакс Грей



**Synchronopores Mouse**  
Синхропоры Маус




**Canvas Grey**  
Холст серый



**Oak Sahn**  
Дуб саном




**Halifax Natural Oak**  
Дуб Галифакс натуральный



**European Red Oak**  
Дуб Европейский Красный




**Synchronopores Titan**  
Синхропоры Титан



**Synchronopores Grey**  
Синхропоры Грей

\* 3D – экопластик доступен только для моделей дверей 6, 7, 8, 9

# ФАСАДЫ VERTA 3D-экопластик. Древесные декоры\*



**Arboledo Oak**  
Дуб арболедо



**Tabacco**  
Венге табакко



**Teak**  
Тиковое дерево

# ФАСАДЫ VERTA

## 3D-экопластик. Разнотекстурные декоры\*

Фасады VERTA (Верта) облицовываются европейским 3D экопластиком современным высококачественным полимерным материалом. Покрытие обладает отличной влагостойкостью. Коллекция цветов включает разнотекстурные декоры. Они имитируют разные материалы: мрамор, бетон, асфальт, и т.п декоры, выглядят максимально естественно и привлекательно.




**Beton Urban Milk**  
Бетон Урбан Милк



**Soft Marble Light**  
Мягкий Мрамор Светлый



**Ice Cocoa**  
Айс Какао



**Smokey Ricamo Soft**  
Смоки Рикамо Софт



**Soft Marble Grey**  
Мягкий Мрамор Серый

\* 3D – экопластик доступен только для моделей дверей 6, 7, 8, 9

# ФАСАДЫ VERTA

## 3D-экопластик. Однотонные декоры\*

Для ламинации фасадов VERTA (Верта) используется 3D-экопластик германского и итальянского производства. Покрытие не отслаивается, устойчиво к механическим воздействиям, сколам и царапинам. В коллекцию цветов дизайнеры выбрали несколько однотонных оттенков. Они яркие, глубокие, самодостаточные. Поверхность с приятным на ощупь эффектом soft touch (софт тач).



**Lilac**  
Сирень



**Hacks**  
Хаки



**Purple**  
Лиловый



**Mustard**  
Горчица



**Terracotta**  
Терракот



**Atlantic**  
Атлантик



**Asparagus**  
Спаржа



**Silk Titan**  
Силк Титан



**Grey Silk**  
Серый шелк



**Dark Blue**  
Темно-синий

# ФАСАДЫ VERTA

## Зеркала и стекла

В дверях VERTA (Верта) используются стекла японской компании AGC. Это материалы отличного качества с наилучшими показателями прозрачности, однотонности и стойкости цвета. Стекла не имеют искажений и сохраняют первоначальный цвет спустя долгие годы, благодаря технологии изготовления, когда цветовой пигмент добавляют в массу стекла до его запекания.



1 2 3 4

### Зеркала, 4 мм

- 1 - Зеркало Brilliant (Бриллиант), осветненное
- 2 - Зеркало Silver (Серебро)
- 3 - Зеркало Grey (Серый)
- 4 - Зеркало Bronze (Бронза)



5 6 7

### Зеркала сатинат, 4 мм

- 5 - Зеркало Silver (Серебро) сатинат
- 6 - Зеркало Grey (Серый) сатинат
- 7 - Зеркало Bronze (Бронза) сатинат



8 9 10

### Стекла цветные, 4 мм

- 8 - Стекло Lacobel 9003 White Pure
- 9 - Стекло Lacobel 1013 White Pearl
- 10 - Стекло цветное Black (Черный)




11 12

### Стекла цветные сатинат, 4 мм

- 11 - Стекло осветненное сатинат White (Белый), RAL 9003
- 12 - Стекло осветненное сатинат Black (Черный)

\* 3D – экопластик доступен только для моделей дверей 6, 7, 8, 9


**Вставка. Цветовая палитра**



Золото, патина /  
лак глянцевый



Медь, патина /  
лак глянцевый



Серебро, патина /  
лак глянцевый



Шампань, патина /  
лак глянцевый





## INLAY



## ДВЕРИ INLAY

Двери INLAY (Инлэй) изготавливаются из МДФ 19 мм и окрашиваются акриловой эмалью. В панели двери сделана специальная выемка шириной 25 мм. Она заполняется шпоном натурального дуба или металлизированным лакокрасочным покрытием с глянцевым эффектом в цветах золото, медь, серебро, шампань. Акцентная линия проходит на расстоянии 100 мм от края, может размещаться вертикально или горизонтально.



**БЛАГОРОДСТВО БЕЗ ИЗЛИШЕСТВ –  
ЛАКОНИЧНАЯ ИНКРУСТАЦИЯ НА  
НОВЫЙ ЛАД**

Имя и концепт фасадов INLAY (Инлэй) мы подсмотрели в истории декорирования мебели. Инкрустация различными материалами известна давно, нам оставалось претворить вдохновение в жизнь. Лаконичные фасады INLAY (Инлэй) украшены контрастной линией – в толщу панели углубляется вставка из натурального шпона или металлизированного состава.

Фасады INLAY (Инлэй) обладают особенной декоративностью, выглядят благородно и незаурядно.

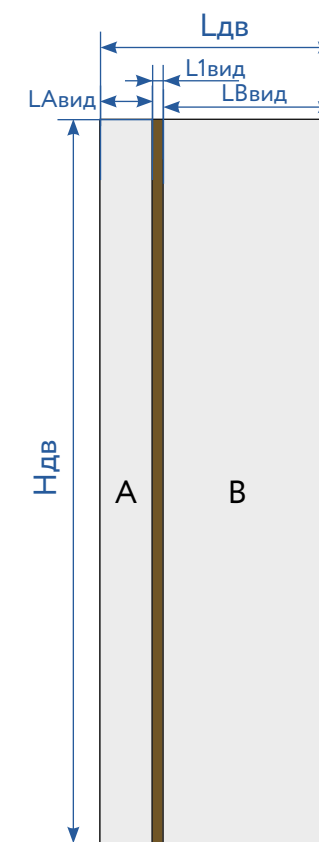


# INLAY



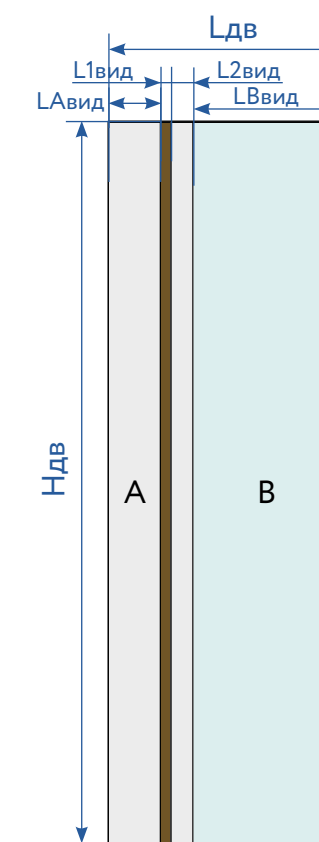
## ФАСАДЫ INLAY

Правило базовой и заданной эластичности



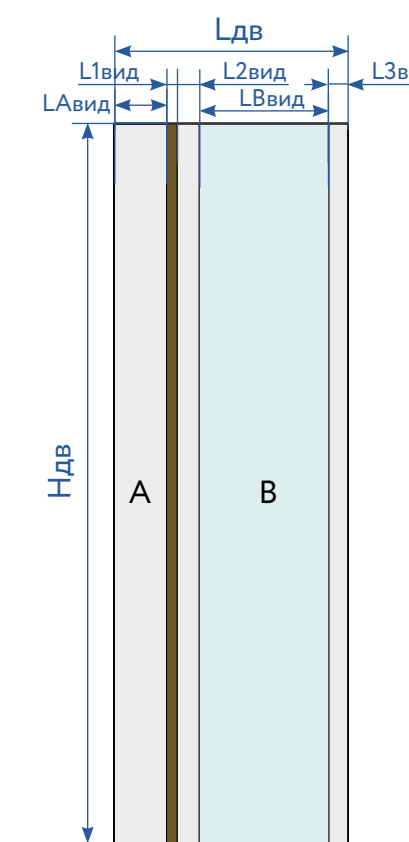
Модель №1  
(правая или левая)

Размер фрагмента	Базовая пропорция	Свободно заданная
LАвид	100 мм	Min 100 мм
L1вид	25 мм	от 25 до 200 мм
LВвид	$L_{дв} - (L_{Авид} + L_{1вид})$	Min 100 мм



Модель №2  
(правая или левая)

Размер фрагмента	Базовая пропорция	Свободно заданная
LАвид	100 мм	Min 100 мм
L1вид	25 мм	от 25 до 200 мм
L2вид	50 мм	Min 50 мм
LВвид	$L_{дв} - (L_{Авид} + L_{1вид} + L_{2вид})$	Min 50 мм



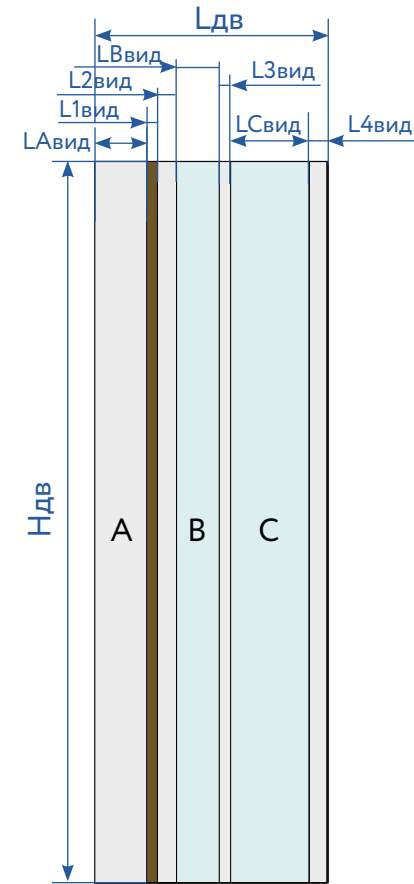
Модель №3  
(правая или левая)

Размер фрагмента	Базовая пропорция	Свободно заданная
LАвид	100 мм	Min 100 мм
L1вид	25 мм	от 25 до 200 мм
L2вид	50 мм	Min 50 мм
L3вид	50 мм	Min 50 мм
LВвид	$(L_{Авид} + L_{1вид} + L_{2вид} + L_{3вид})$	Min 50 мм

NXвид – видимая часть фрагмента полотна X по высоте  
 LXвид – видимая часть фрагмента полотна X по ширине  
 Ндв – высота двери  
 Lдв – ширина двери

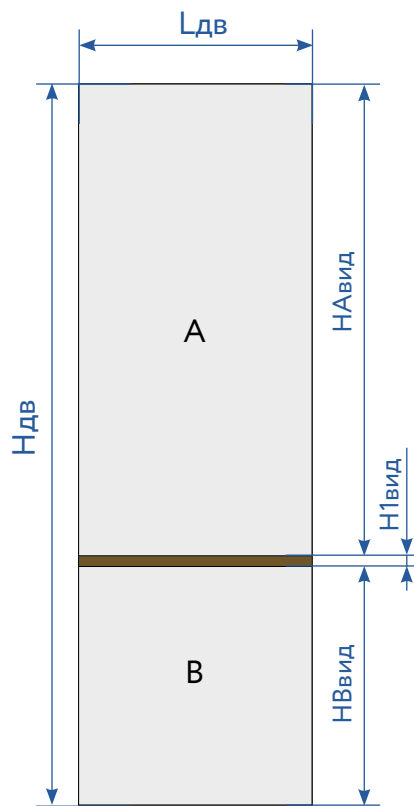
# ФАСАДЫ INLAY

Правило базовой и заданной эластичности



Модель №4  
(правая или левая)

Размер фрагмента	Базовая пропорция	Свободно заданная
LАвид	100 мм	Min 100 мм
L1вид	25 мм	от 25 до 200 мм
L2вид	50 мм	Min 50 мм
L3вид	50 мм	Min 50 мм
L4вид	25 мм	от 25 до 200 мм
LВвид	100 мм	Min 100 мм
LВвид	Lдв - (LАвид+ L1вид+ L2вид+ L3вид+ L4вид+ LВвид)	Min 50 мм



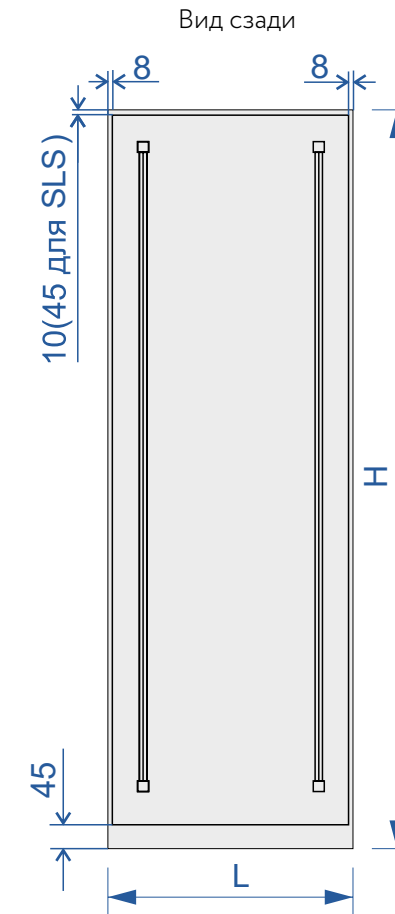
Модель №5  
(правая или левая)

Размер фрагмента	Базовая пропорция	Свободно заданная
HАвид	2/3	Min 100 мм
H1вид	25 мм	от 25 до 200 мм
HВвид	1/3	Min 100 мм

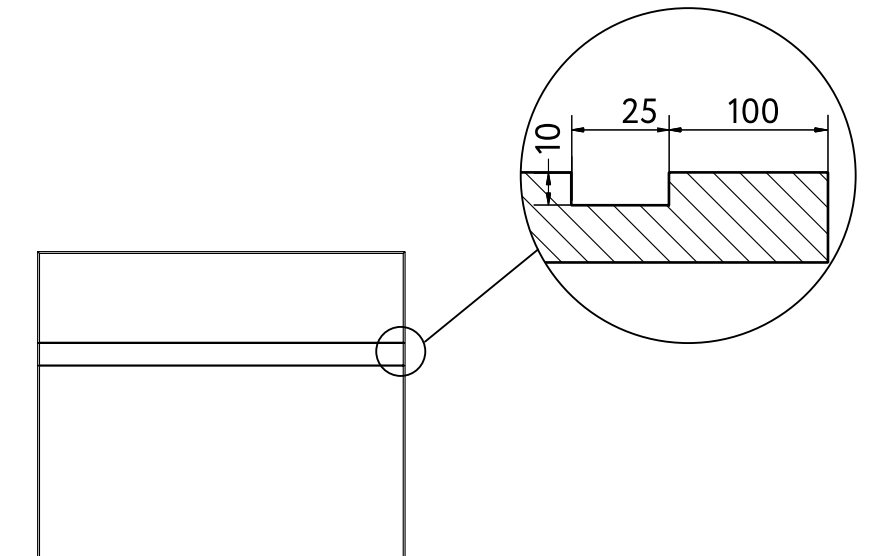
HХвид – видимая часть фрагмента полотна X по высоте  
LХвид - видимая часть фрагмента полотна X по ширине  
Hдв – высота двери  
Lдв – ширина двери

# ФАСАДЫ INLAY

Виды фрезеровки



На каждую дверь устанавливаются натяжители. Они усиливают дверь и дают возможность отрегулировать дверь в случае выгибания при перепадах влажности и температуры в помещении




## Обработка зеркала, стекла

без радиуса




Периметр зеркала/стекла обрамляет евро кромка.




**Вставка. Цветовая палитра**



Золото, патина /  
лак глянцевый



Медь, патина /  
лак глянцевый



Серебро, патина /  
лак глянцевый



Шампань, патина /  
лак глянцевый




Шпон Vintage Oak (Дуб винтаж) /  
лак супер матовый


# ФАСАДЫ INLAY

**Эмаль акриловая. Цветовая палитра**

Для отделки фасадов INLAY (Инлей) используется акриловая эмаль с глянцевым или матовым покрытием. Палитра включает специально подобранные дизайнерами трендовые однотонные оттенки. Для индивидуальных решений возможно окрашивание по каталогам RAL и NCS – дополнительно более 2000 цветов.



**White base**  
Белый базовый



**Cream**  
Кремовый



**Yellow**  
Желтый



**Oliva**  
Олива



**Maghreb**  
Магриб



**Mousse**  
Мусс



**Sage**  
Сейдж



**Marina**  
Марина



**Night**  
Найт



**Marsala**  
Марсала



**Grigio**  
Гриджио



**Basalt grey**  
Базальт серый



**Black night**  
Блек найт

# СЕРИЯ INLAY

## Зеркала и стекла

В дверях INLAY (Инлей) используются стекла японской компании AGC. Это материалы отличного качества с наилучшими показателями прозрачности, однородности и стойкости цвета. Стекла не имеют искажений и сохраняют первоначальный цвет спустя долгие годы, благодаря технологии изготовления, когда цветовой пигмент добавляют в массу стекла до его запекания.



1 2 3 4

### Зеркала, 4 мм

- 1 - Зеркало Brilliant (Бриллиант), осветленное
- 2 - Зеркало Silver (Серебро)
- 3 - Зеркало Grey (Серый)
- 4 - Зеркало Bronze (Бронза)



5 6 7

### Зеркала сатинат, 4 мм

- 5 - Зеркало Silver (Серебро) сатинат
- 6 - Зеркало Grey (Серый) сатинат
- 7 - Зеркало Bronze (Бронза) сатинат



8 9 10

### Стекла цветные, 4 мм

- 8 - Стекло Lacobel 9003 White Pure
- 9 - Стекло Lacobel 1013 White Pearl
- 10 - Стекло цветное Black (Черный)



11 12

### Стекла цветные сатинат, 4 мм

- 11 - Стекло осветленное сатинат White (Белый), RAL 9003
- 12 - Стекло осветленное сатинат Black (Черный)







### ТРЕНД СЕЗОНА — РИФЛЕННЫЕ ФАСАДЫ. ВЕРТИКАЛЬНЫЕ ЛИНИИ И ДИНАМИКА

Серия дверей RIFA (Рифа) обладает особой объемной фактурой. Её отличие — тонкая вертикальная фрезеровка на фасаде. Линии равномерно распределены по всей поверхности двери и создают на ней оригинальный рифленый рисунок. В дизайне интерьера рельефный декор полотна двери RIFA (Рифа) смотрится необычно и ультра модно. Модель оживляет пространство, добавляет ритма и динамики.

### ДВЕРИ RIFA

Полотно двери RIFA (Рифа) — пример актуальной рифленой геометрии. Выполнен он из МДФ толщиной 16 мм. Поверхность украшена тонкими вертикальными линиями фрезеровки шириной около 4 мм. Их глубина — всего 1,5 мм — это смягчает рисунок, делая его более плавным и гармоничным. Шаг между линиями — 9 мм. Фрезеровка может идти по всему полотну или его части.




### РИФЛЕНАЯ ГЕОМЕТРИЯ

Полотно двери RIFA (Рифа) украшено фрезеровкой в виде тонких вертикальных линий. Рифленый рисунок превращает типовой интерьер в дизайнерское пространство, а вертикальное расположение полос увеличивает высоту комнаты. Такой рельеф фасадов соответствует современным тенденциям и будет на пике как минимум еще несколько лет.

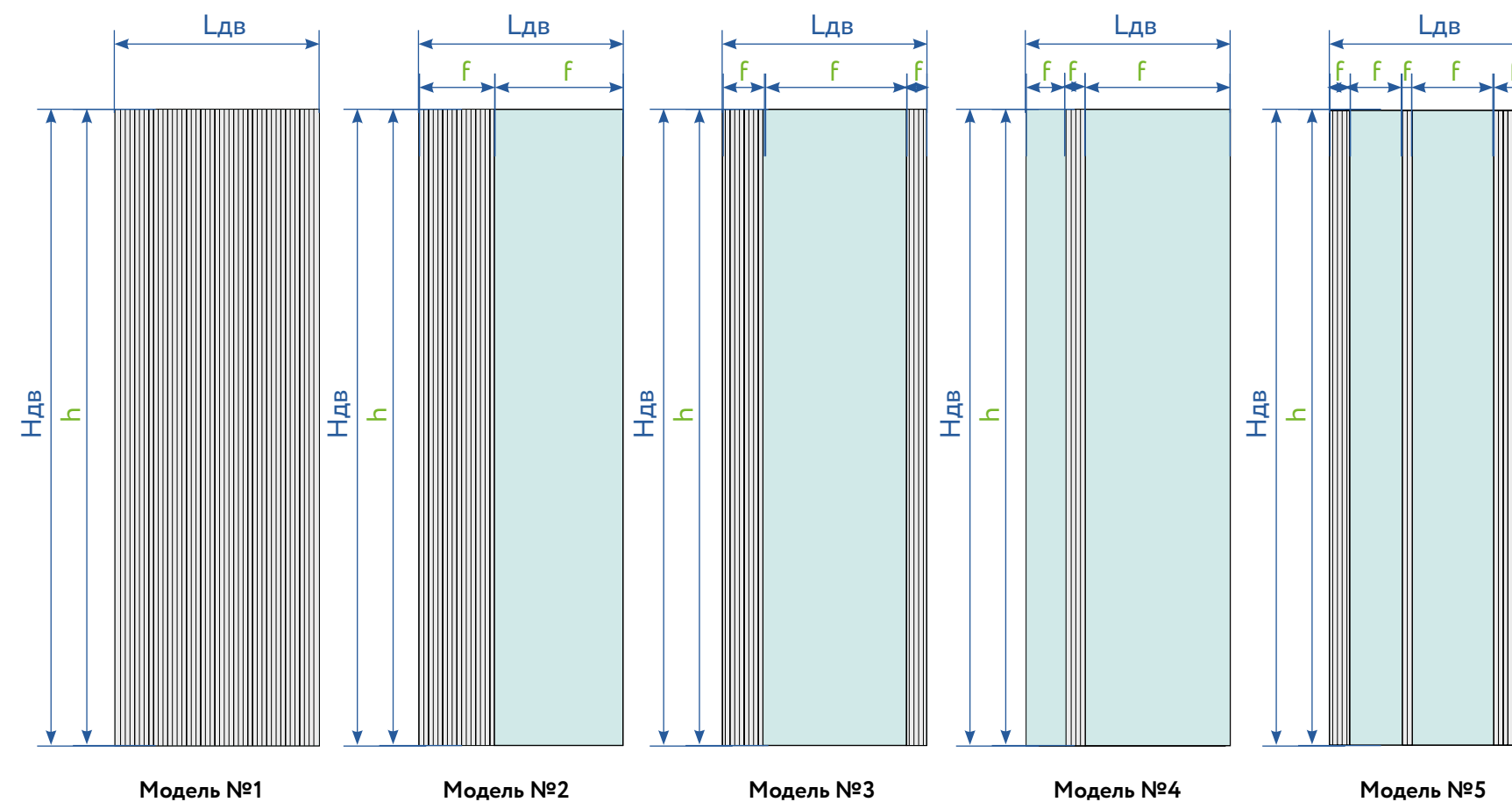
# RIFA

МОДЕЛИ  
ДВЕРЕЙ



## СЕРИЯ RIFA


Правила эластичности



Hдв - высота двери  
Lдв - ширина двери  
f - изменяемая ширина филенки между контурной фрезеровкой  
h - изменяемая высота филенки между контурной фрезеровкой

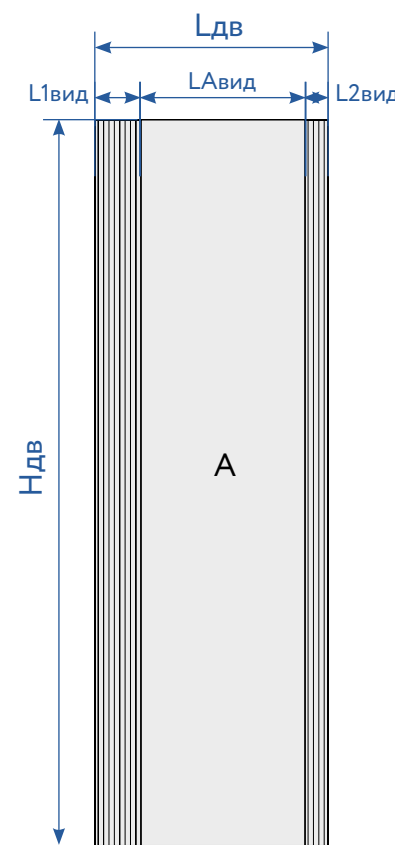
# СЕРИЯ RIFA

Технические ограничения




Модель №2

Размер фрагмента	Базовая пропорция
L1вид	200 мм
LAвид	Lдв - L1вид



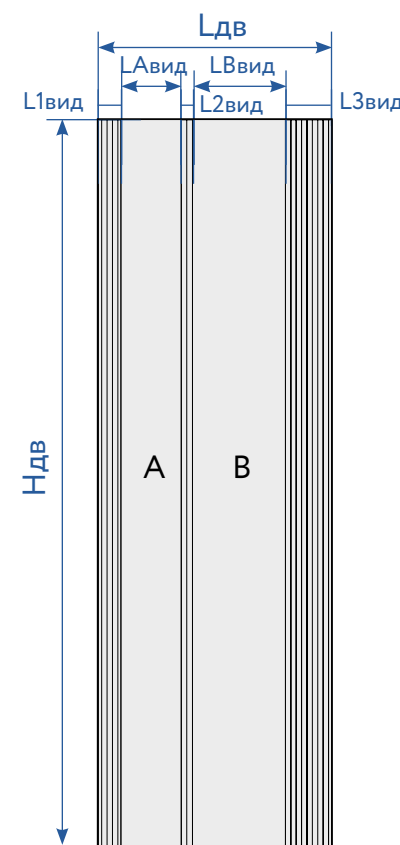
Модель №3

Размер фрагмента	Базовая пропорция
L1вид	100 мм
LAвид	Lдв - (L1вид + L1вид)
L2вид	50 мм



Модель №4

Размер фрагмента	Базовая пропорция
LAвид	100 мм
L1вид	50 мм
LBвид	Lдв - (LAвид + L1вид)



Модель №5

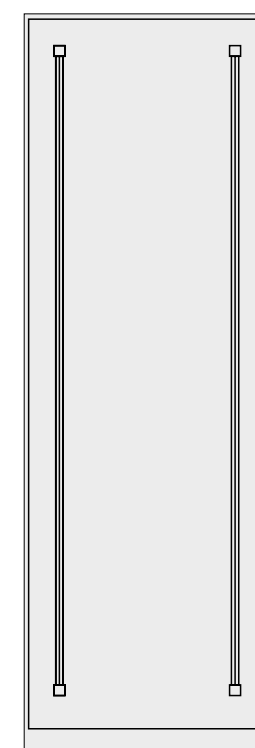
Размер фрагмента	Базовая пропорция
L1вид	50 мм
LAвид	200 мм
L2вид	25 мм
LBвид	Lдв - (L1вид + LAвид + L2вид)
L3вид	100 мм

HXвид – видимая часть фрагмента полотна X по высоте  
 LXвид – видимая часть фрагмента полотна X по ширине  
 Hдв – высота двери  
 Lдв – ширина двери

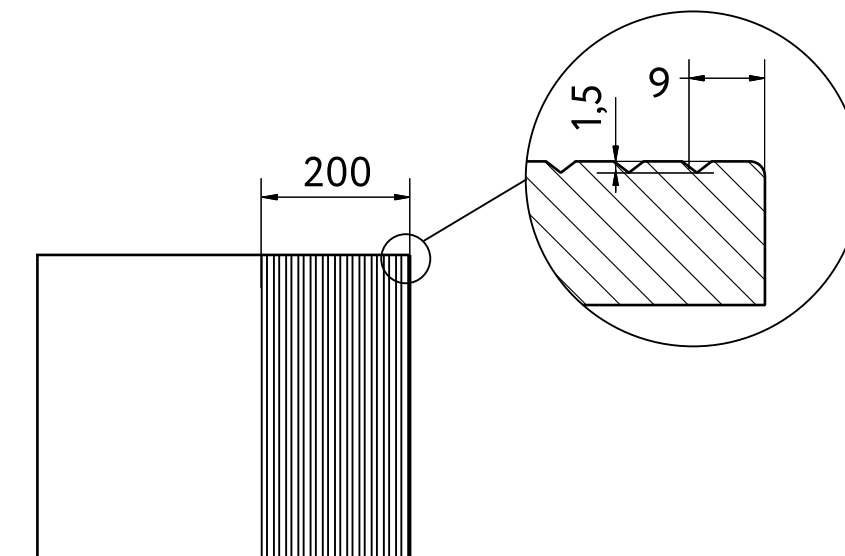
# СЕРИЯ RIFA

Виды фрезеровки

Вид сзади



На каждую дверь устанавливаются натяжители. Они усиливают дверь и дают возможность отрегулировать дверь в случае выгибания при перепадах влажности и температуры в помещении



## Обработка зеркала, стекла

без радиуса



Периметр зеркала/стекла обрамляет евро кромка.

# СЕРИЯ RIFA

## Эмаль акриловая. Цветовая палитра


Для отделки фасадов RIFA (Рифа) используется акриловая эмаль с матовым, суперматовым или глянцевым покрытием. Палитра включает специально подобранные дизайнерами трендовые однотонные оттенки. Для индивидуальных решений возможно окрашивание по каталогам RAL и NCS дополнительно более 2000 цветов.



Палитра RAL



Палитра NCS



RAL 9001

**Cream**  
Кремовый



**Yellow**  
Желтый



**White base**  
Белый базовый



**Maghreb**  
Магриб



**Mousse**  
Мусс



**Sage**  
Сейдж



**Marina**  
Марина



**Night**  
Найт



**Marsala**  
Марсала



**Grigio**  
Гриджио



**Basalt grey**  
Базальт серый



**Black night**  
Блек найт

# СЕРИЯ RIFA

## 3D-экопластик. Древесные декоры

Фасады RIFA (Рифа) облицовываются европейским 3D-экопластиком – современным высококачественным полимерным материалом. Покрытие обладает отличной влагостойкостью. Коллекция цветов включает – древесные декоры. Они с точностью имитируют натуральное дерево: повторяют природный рисунок и текстуру материала, выглядят максимально естественно и привлекательно.



**Gold**  
Золото




**White Cream**  
Белый крем



NEW

**Synchronopores Milk**  
Синхропоры Милк



**Linden**  
Липа оливьера



NEW

**Halifax Grey Oak**  
Дуб Галифакс Грей



NEW

**Synchronopores Mouse**  
Синхропоры Маус



**Canvas Grey**  
Холст серый



**Oak Sahn**  
Дуб санома



NEW

**Halifax Natural Oak**  
Дуб Галифакс натуральный



NEW

**European Red Oak**  
Дуб Европейский Красный



NEW

**Synchronopores Titan**  
Синхропоры Титан



NEW

**Synchronopores Grey**  
Синхропоры Грей



# СЕРИЯ RIFA

3D-экопластик.  
Древесные декоры



**Arboledo Oak**  
Дуб арболедо



**Tabacco**  
Венге табакко



**Teak**  
Тиковое дерево

# СЕРИЯ RIFA

3D-экопластик. Разнотекстурные декоры


Фасады RIFA (Рифа) облицовываются европейским 3D экопластиком современным высококачественным полимерным материалом. Покрытие обладает отличной влагостойкостью. Коллекция цветов включает разнотекстурные декоры. Они имитируют разные материалы: мрамор, бетон, асфальт, и т.п. декоры, выглядят максимально естественно и привлекательно.



**Soft Marble Light**  
Мягкий Мрамор Светлый



**Ice Cocoa**  
Айс Какао



**Smokey Ricamo Soft**  
Смоки Рикамо Софт




**Soft Marble Grey**  
Мягкий Мрамор Серый

# СЕРИЯ RIFA

3D-экопластик. Однотонные декоры

Для ламинации фасадов RIFA (Рифа) используется 3D экопластик германского и итальянского производства. Покрытие не отслаивается, устойчиво к механическим воздействиям, сколам и царапинам. В коллекцию цветов дизайнеры выбрали несколько однотонных оттенков. Они яркие, глубокие, самодостаточные. Поверхность с приятным на ощупь эффектом soft touch (софт тач).



**Purple**  
Лиловый



**Lilac**  
Сирень



**Hacks**  
Хаки



**Mustard**  
Горчица



**Beton Urban Milk**  
Бетон Урбан Милк



**Terracotta**  
Терракот



**Atlantic**  
Атлантик



**Asparagus**  
Спаржа



**Silk Titan**  
Силк Титан



**Grey Silk**  
Серый шелк



**Dark Blue**  
Темно-синий

# СЕРИЯ RIFA

## Зеркала и стекла

В дверях RIFA (Рифа) используются стекла японской компании AGC. Это материалы отличного качества с наилучшими показателями прозрачности, однородности и стойкости цвета. Стекла не имеют искажений и сохраняют первоначальный цвет спустя долгие годы, благодаря технологии изготовления, когда цветовой пигмент добавляют в массу стекла до его запекания.



1 2 3 4

### Зеркала, 4 мм

- 1 - Зеркало Brilliant (Бриллиант), осветненное
- 2 - Зеркало Silver (Серебро)
- 3 - Зеркало Grey (Серый)
- 4 - Зеркало Bronze (Бронза)



5 6 7

### Зеркала сатинат, 4 мм

- 5 - Зеркало Silver (Серебро) сатинат
- 6 - Зеркало Grey (Серый) сатинат
- 7 - Зеркало Bronze (Бронза) сатинат



8 9 10

### Стекла цветные, 4 мм

- 8 - Стекло Lacobel 9003 White Pure
- 9 - Стекло Lacobel 1013 White Pearl
- 10 - Стекло цветное Black (Черный)





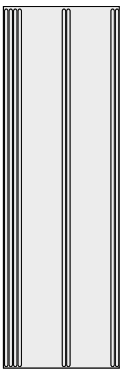







11 12





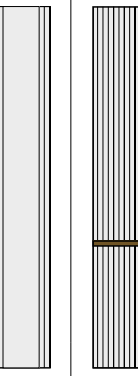
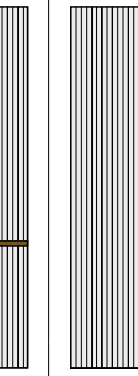
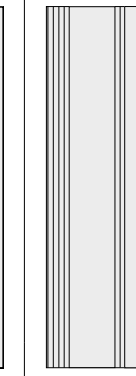
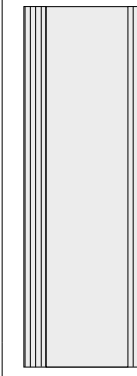
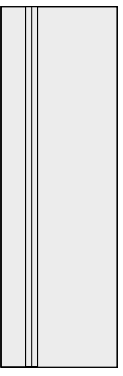


### Стекла цветные сатинат, 4 мм


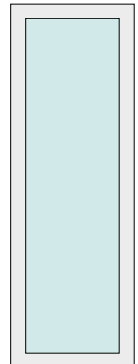

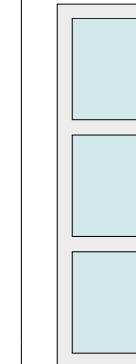

- 11 - Стекло осветненное сатинат White (Белый), RAL 9003
- 12 - Стекло осветненное сатинат Black (Черный)


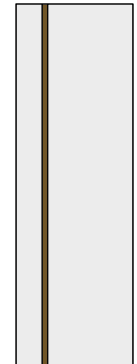
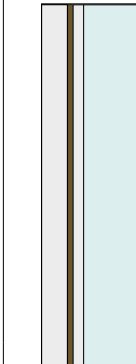
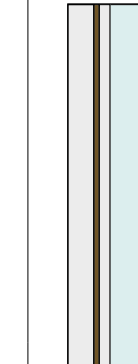

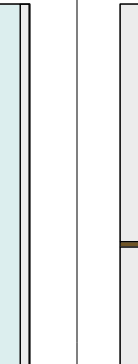






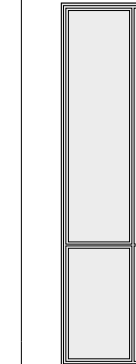
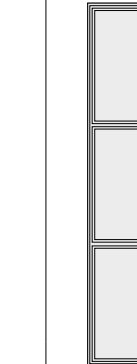

# ТЕХНИЧЕСКИЕ ОГРАНИЧЕНИЯ





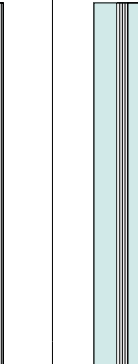


Модель			1	2	3	4	5	6	7	8
										
			<b>Система</b>	<b>Профиль</b>	<b>Размеры</b>					
Раздвижная	Slim Line	высота Hдв	1500-2650							
		ширина Lдв	500-1000							

Модель			1	2	3	4	5	6	7	8	9
											
			<b>Система</b>	<b>Профиль</b>	<b>Размеры</b>						
Раздвижная	Slim Line	высота Hдв	1500-2650								
		ширина Lдв	500-1000								

Модель			1	2	3
					
			<b>Система</b>	<b>Профиль</b>	<b>Размеры</b>
Раздвижная	Slim Line	высота Hдв	1500-2650		
		ширина Lдв	500-1000		

Модель			1	2	3	4	5
							
			<b>Система</b>	<b>Профиль</b>	<b>Размеры</b>		
Раздвижная	Slim Line	высота Hдв	1500-2650				
		ширина Lдв	1500-2650				

Модель			1	2	3	4
						
			<b>Система</b>	<b>Профиль</b>	<b>Размеры</b>	
Раздвижная	Slim Line	высота Hдв	1500-2650			
		ширина Lдв	1500-2650			

Модель			1	2	3	4	5
							
			<b>Система</b>	<b>Профиль</b>	<b>Размеры</b>		
Раздвижная	Slim Line	высота Hдв	1500-2650				
		ширина Lдв	500-1000				

